



جهاز التخطيط والإحصاء
Planning and Statistics Authority

النشرة السنوية لإحصاءات الأنشطة الاقتصادية ٢٠١٧ The Annual Bulletin of Economic Activities Statistics 2017

دولة قطر
State of Qatar

2017

State of Qatar
Planning and Statistics Authority
Statistics Department



جهاز التخطيط والإحصاء
Planning and Statistics Authority

دولة قطر
جهاز التخطيط والإحصاء
إدارة الإحصاءات

النشرة السنوية
لإحصاءات الأنشطة الاقتصادية
**THE ANNUAL BULLETIN OF
ECONOMIC ACTIVITIES STATISTICS
2017**

2018 Release

اصدار ٢٠١٨



Preface

The Planning and Statistics Authority has the pleasure to present to the researchers and decision makers in this publication, the results of the Annual Economic Survey 2017. The survey aims at monitoring and analyzing the performance of all economic activities practiced in the national economy. In turn, this helps in identifying changes in the structure and elements of these activities to serve national economic development purposes

On this occasion, we would like to thank all institutions and private sector companies for their cooperation and provision of the necessary data to implement this survey.

The Planning and Statistics Authority welcomes any comments and suggestions that would improve the content of this bulletin.

Dr.Saleh Bin Mohammed Al-Nabit
President, Planning and Statistics Authority

تقديم

يسر جهاز التخطيط والإحصاء أن يقدم للباحثين والمهتمين ومتخذي القرارات في هذا المنشور نتائج المسح الاقتصادي السنوي لعام ٢٠١٧. يهدف المسح الى رصد وتحليل أداء كافة الأنشطة الاقتصادية التي يتم مزاولتها بالاقتصاد الوطني لمعرفة التغيرات في هيكلية وعناصر هذه الأنشطة خدمة لأغراض التنمية الاقتصادية الوطنية.

وبهذه المناسبة نتوجه بالشكر إلى كافة المؤسسات وشركات القطاع الخاص على تعاونهم معنا وتزويدنا بالبيانات اللازمة لإنجاز هذا المسح .

ويرحب الجهاز بأية ملاحظات واقتراحات من شأنها تحسين مضمون هذه النشرة.

د. صالح بن محمد النابت
رئيس جهاز التخطيط والإحصاء



Contents

المحتويات

Table No.	Particulars	رقم الصفحة Page No.	البيان	رقم الجدول
	Preface	3		تقديم
	Contents	5		المحتويات
	Survey Methodology	8		منهجية المسح
	General Concepts And Definitions	10		مفاهيم وتعريف عامة
	Chapter 1 Energy & Manufacturing Statistics		الفصل الأول إحصاءات الطاقة والصناعة	
1	Number Of Employees & Compensation Of Employees By Nationality & Main Economic Activity	21	عدد المشتغلين وتقديرات تعويضات العاملين حسب الجنسية والنشاط الإقتصادي الرئيسي	١
2	Estimates Of Value Added By Main Economic Activity	23	تقديرات القيمة المضافة حسب النشاط الإقتصادي الرئيسي	٢
3	Main Economic Indicators By Ownership And Main Economic Activity	26	أهم المؤشرات الاقتصادية حسب ملكية المنشأة والنشاط الإقتصادي الرئيسي	٣
	Chapter 2 Building & Construction Statistics		الفصل الثاني إحصاءات البناء والتشييد	
4	Number Of Employees & Compensation Of Employees By Nationality & Main Economic Activity	31	عدد المشتغلين وتقديرات تعويضات العاملين حسب الجنسية والنشاط الإقتصادي الرئيسي	٤
5	Estimates Of Revenues By Sources	32	تقديرات الإيرادات حسب المصادر	٥
6	Estimates Of Value Added By Main Economic Activity	33	تقديرات القيمة المضافة حسب النشاط الإقتصادي الرئيسي	٦
7	Major Economic Indicators By Main Economic Activity	35	أهم المؤشرات الاقتصادية حسب النشاط الإقتصادي الرئيسي	٧
	Chapter 3 Wholesale & Retail Trade Statistics		الفصل الثالث إحصاءات تجارة الجملة والتجزئة	
8	Number Of Employees & Compensation Of Employees By Nationality & Main Economic Activity	39	عدد المشتغلين وتقديرات تعويضات العاملين حسب الجنسية والنشاط الإقتصادي الرئيسي	٨
9	Estimates Of Value Added By Main Economic Activity (Two Digits)	40	تقديرات القيمة المضافة حسب النشاط الإقتصادي الرئيسي (الحد الثاني)	٩
10	Main Economic Indicators By Main Economic Activity (Two Digits)	42	أهم المؤشرات الاقتصادية حسب النشاط الإقتصادي الرئيسي (الحد الثاني)	١٠



Contents

المحتويات

Table No.	Particulars	رقم الصفحة Page No.	البيان	رقم الجدول
Chapter 4 Transport & Communications Statistics			الفصل الرابع إحصاءات النقل والاتصالات	
15	Number Of Employees & Compensation Of Employees By Nationality & Main Economic Activity	45	عدد المشتغلين وتقديرات تعويضات العاملين حسب الجنسية والنشاط الاقتصادي الرئيسي	١١
16	Estimates Of Value Added By Main Economic Activity	46	تقديرات القيمة المضافة حسب النشاط الاقتصادي الرئيسي	١٢
17	Main Economic Indicators By Main Economic Activity	47	أهم المؤشرات الاقتصادية حسب النشاط الاقتصادي الرئيسي	١٣
Chapter 5 Restaurants & Hotels Statistics			الفصل الخامس إحصاءات الفنادق والمطاعم	
11	Number Of Employees & Compensation Of Employees By Nationality & Main Economic Activity	51	عدد المشتغلين وتقديرات تعويضات العاملين حسب الجنسية والنشاط الاقتصادي الرئيسي	١٤
13	Estimates Of Value Added By Main Economic Activity	52	تقديرات القيمة المضافة حسب النشاط الاقتصادي الرئيسي	١٥
14	Main Economic Indicators By Main Economic Activity	54	أهم المؤشرات الاقتصادية حسب النشاط الاقتصادي الرئيسي	١٦
Chapter 6 Banks & Insurance Statistics			الفصل السادس إحصاءات البنوك والتأمين	
A- Banks Statistics :			أ - إحصاءات البنوك :	
18	No. Of Employees & Estimates Of Compensation Of Employees By Nationality And Bank Nationality	59	عدد المشتغلين وتقديرات تعويضات العاملين حسب الجنسية وجنسية البنك	١٧
19	Value Of Gross Output And Value Added By Bank Nationality	60	قيمة الإنتاج الإجمالي والقيمة المضافة حسب جنسية البنك	١٨
20	Main Economic Indicators By Bank Nationality	62	أهم المؤشرات الاقتصادية حسب جنسية البنك	١٩
B- Insurance Statistics :			ب - إحصاءات التأمين :	
21	No. Of Employees & Compensation Of Employees By Nationality And Nationality of Insurance Company	65	عدد المشتغلين وتقديرات تعويضات العاملين حسب الجنسية وجنسية شركة التأمين	٢٠
22	Number And Value Of Insurance Policies By Type And Nationality of Insurance Company	66	عدد وقيمة وثائق التأمين حسب النوع وجنسية شركة التأمين	٢١
23	Value Of Gross Output And Value Added By Nationality of Insurance Company	67	قيمة الإنتاج الإجمالي والقيمة المضافة حسب جنسية شركة التأمين	٢٢
24	Main Economic Indicators By Nationality of Insurance Company	69	أهم المؤشرات الاقتصادية حسب جنسية شركة التأمين	٢٣



Contents

المحتويات

Table No.	Particulars	رقم الصفحة Page No.	البيان	رقم الجدول
Chapter 7 Business Services Statistics			الفصل السابع إحصاءات خدمات الأعمال	
25	Number Of Employees & Compensation Of Employees By Nationality & Main Economic Activity	73	عدد المشتغلين وتقديرات تعويضات العاملين حسب الجنسية والنشاط الإقتصادي الرئيسي	٢٤
26	Estimates Of Value Added By Main Economic Activity	74	تقديرات القيمة المضافة حسب النشاط الإقتصادي الرئيسي	٢٥
27	Main Economic Indicators By Main Economic Activity	76	أهم المؤشرات الاقتصادية حسب النشاط الإقتصادي الرئيسي	٢٦
Chapter 8 Social & Personal Services Statistics			الفصل الثامن إحصاءات الخدمات الاجتماعية والشخصية	
28	Number Of Employees & Compensation Of Employees By Nationality & Main Economic Activity	79	عدد المشتغلين وتقديرات تعويضات العاملين حسب الجنسية والنشاط الإقتصادي الرئيسي	٢٨
29	Estimates Of Value Added By Main Economic Activity	80	تقديرات القيمة المضافة حسب النشاط الإقتصادي الرئيسي	٢٩
30	Main Economic Indicators By Main Economic Activity	82	أهم المؤشرات الاقتصادية حسب النشاط الإقتصادي الرئيسي	٣٠



Survey Methodology

The Planning and Statistics Authority carries out the Annual Economic Survey on a regular basis and the target population for the Annual Economic Survey is all establishments engaged in economic activities within the State of Qatar. It should be noted here that the Annual Economic Survey does not cover the public administration sector (government, including the health and education services provided by the state). Moreover, the survey does not cover the agricultural sector with all its activities, as well as the informal sector.

1 - The Scope:

According to the National Classification of Economic Activities issued by the Planning and Statistics Authority in January 2015, derived from the Fourth Revision of the International Standard Industrial Classification of All Economic Activities (ISIC4) which is issued by the United Nations Statistics Division, the survey covers the following economic activities:

B	Mining and Quarrying.
C	Manufacturing.
D	Electricity, gas, steam and air conditioning supply
E	Water supply; sewerage, waste management and remediation activities
F	Construction
G	Wholesale and retail trade; repair of motor vehicles and motorcycles
H	Transportation and storage
I	Accommodation and food service activities
J	Information and communication
K	Financial and insurance activities
L	Real estate activities
M	Professional, scientific and technical activities
N	Administrative and support service activities
P	Education
Q	Human health and social work activities
R	Arts, entertainment and recreation
S	Other service activities

Data for maintenance repair of motor vehicles included in Bulletin of Social and personal services

2 - Reference Period:

Data collected in this survey relate to a calendar year commencing 1st January and ending 31st December of the reference period.

3 - The Questionnaires:

Data are being collected via 9 forms of questionnaires as per the nature of the economic activity targeted by the Annual Economic Survey as follows:

منهجية المسح

يقوم جهاز التخطيط والاحصاء بتنفيذ المسح الاقتصادي السنوي بصورة منتظمة مستهدفا كافة المنشآت التي تزاول أنشطة اقتصادية داخل حدود دولة قطر. ينبغي التنويه هنا الى أن المسح الاقتصادي السنوي لا يشمل قطاع الإدارة العامة (الحكومة بما في ذلك خدمات الصحة و التعليم التي توفرها الدولة) علاوة على ذلك لا يشمل المسح قطاع الزراعة بكافة مكوناته أنشطة و كذلك القطاع غير المنظم.

١- النطاق:

وفقا للتصنيف الوطني للأنشطة الاقتصادية الصادر عن جهاز التخطيط والاحصاء في يناير ٢٠١٥ و الميثاق الرابع للتصنيف الصناعي الدولي الموحد لكافة الأنشطة الاقتصادية الصادر عن شعبة الاحصاء بالأمم المتحدة فان المسح يغطي الأنشطة الاقتصادية التالية :

باء	التعدين واستغلال المحاجر
جيم	الصناعة التحويلية
دال	إمدادات الكهرباء والماء والغاز والبخار وتكييف الهواء
هاء	إمدادات المياه، أنشطة المجاري وإدارة الفضلات والمعالجة
واو	التشييد
زاي	تجارة الجملة والتجزئة، إصلاح المركبات ذات المحركات والدراجات النارية
حاء	النقل والتخزين
طاء	أنشطة الإقامة والخدمات الغذائية
ياء	المعلومات والاتصالات
كاف	الأنشطة المالية وأنشطة التأمين
لام	الأنشطة العقارية
ميم	الأنشطة المهنية والعلمية والتقنية
نون	أنشطة الخدمات الإدارية وخدمات الدعم
عين	التعليم
فاء	أنشطة الصحة البشرية والخدمة الاجتماعية
صاد	الفنون والترفيه والترويج
قاف	أنشطة الخدمات الأخرى

بيانات صيانة وإصلاح المركبات ذات المحركات مضمنة في نشرة الخدمات الاجتماعية والشخصية

٢- فترة الإسناد الزمني:

يتم جمع بيانات المسح عن سنة ميلادية تبدأ من أول يناير و تنتهي في اخر ديسمبر لسنة البحث .

٣- الاستبيانات المستخدمة:

يتم جمع البيانات عبر ٩ نماذج مختلفة وفقا لطبيعة و خصوصية الأنشطة الاقتصادية المستهدفة من خلال المسح السنوي و ذلك على النحو التالي :



- 1 - Energy and Manufacturing Sector Questionnaire
- 2 - Construction Sector Questionnaire
- 3 - Business Services Sector Questionnaire
- 4 - Transport and Communications Sector Questionnaire
- 5 - Banking Sector Questionnaire
- 6 - Insurance Sector Questionnaire
- 7 - Wholesale and Retail Trade Sector Questionnaire
- 8 - Hotels and Restaurants Sector Questionnaire
- 9 - Personal and Social Services Sector Questionnaire

In general, all questionnaires aim at collecting data related to employees by nationality, gender, occupation and wages, as well as the value of production and intermediate inputs; i.e. goods and services, which helps in calculating the added value generated in each type of economic activity. Following are the topics covered by the questionnaires:

- First:** Identification information of the establishment (establishment number in the general frame, contact details, type of main activity, type of ownership and the legal status).
- Second:** Employees and wages.
- Third:** Consumption of intermediate goods.
- Fourth:** Consumption of intermediate services.
- Fifth:** Transfers and other payments.
- Sixth:** Revenue from current activities.
- Seventh:** Other Revenues
- Eighth:** Assets, additions to assets and depreciation of assets during the year.
- Ninth:** Liabilities.
- Tenth:** Capital.

4 - Coverage:

The economic survey covers all large establishments which are defined as those employing 10 or more workers. As for the small establishments, which are defined as those employing less than 10 workers, the data are collected by of a random sample representing each activity. The exception is that the construction activity defines large establishments as those employing 50 or more workers and small enterprises as those employing less than 50 workers.

- ١ - استبانة قطاع الطاقة و الصناعة التحويلية
- ٢ - استبانة قطاع البناء و التشييد
- ٣ - استبانة قطاع خدمات الاعمال
- ٤ - استبانة قطاع النقل و الاتصالات
- ٥ - استبانة البنوك
- ٦ - استبانة قطاع التأمين
- ٧ - استبانة قطاع تجارة الجملة و التجزئة
- ٨ - استبانة قطاع الفنادق و المطاعم
- ٩ - استبانة قطاع الخدمات الشخصية و الاجتماعية

بشكل عام تهدف كافة الاستبيانات الى جمع بيانات تتعلق بالعمالة حسب الجنسية و الجنس و المهنة و الاجور بالإضافة الى قيمة الانتاج و المدخلات الوسيطة من سلع و خدمات مما يساعد في حساب القيمة المضافة المتولدة في كل نوع من انواع الانشطة الاقتصادية. فيما يلي المواضيع التي تغطيها الاستبيانات المختلفة :

- أولاً : معلومات تعريفية بالمنشأة (رقم المنشأة بالاطار العام و تفاصيل الاتصال و نوع النشاط الرئيسي و نوع الملكية و الوضع القانوني).
- ثانياً : العمالة و الاجور
- ثالثاً : استهلاك السلع الوسيطة .
- رابعاً : استهلاك الخدمات الوسيطة
- خامساً : التحويلات و المدفوعات الاخرى.
- سادساً : الايراد من الانشطة الحالية .
- سابعاً : ايرادات اخرى .
- ثامناً : الاصول و الاضافات على الاصول و استهلاك الاصول خلال العام .
- تاسعاً : الخصوم .
- عاشراً : رأس المال .

٤- التغطية:

يغطي المسح الاقتصادي كافة المنشآت الكبيرة و التي تعرف بأنها تلك المنشآت التي تستخدم ١٠ اشخاص أو اكثر أما بيانات المنشآت الصغيرة و التي تعرف بأنها تلك المنشآت التي تستخدم أقل من ١٠ أشخاص فيتم جمع بياناتها عن طريق عينة عشوائية ممثلة لكل نشاط . استثناءً من ذلك نجد أن نشاط التشييد يعرف المنشآت الكبيرة بأنها تلك المنشآت التي تستخدم ٥٠ شخص فأكثر و المنشآت الصغيرة تلك التي تستخدم أقل من ٥٠ شخص .



General Concepts And Definitions

مفاهيم وتعريف عامة

1- The Establishment:

١- المنشأة:

Project or part of project with constant site, performing one or more economic activity under one administration and has or could have regular accounts. Holder of project could be natural or corporate body.

مشروع أو جزء من مشروع، له موقع ثابت، يقوم بأداء نوع أو أكثر من الأنشطة الاقتصادية تحت إدارة واحدة ولديها أو يمكن أن يكون لديها حسابات منتظمة، وقد يكون حائز المشروع شخصاً طبيعياً أو اعتبارياً.

2- Legal Entity:

٢- الكيان القانوني:

It is the legal status of capital ownership of establishments aiming profit; it includes individual, joint-liability companies, partnership companies, limited liability companies and joint-stock companies.

هو الوضع القانوني لملكية رأس مال المنشآت التي تهدف إلى الربح وتشمل المنشآت الفردية وشركات التضامن وشركات التوصية البسيطة وشركات التوصية بالأسهم والشركات ذات المسؤولية المحدودة والشركات المساهمة والشركات المساهمة الخاصة وفرع لمنشأة أجنبية و الحكومي .

a- Individual Establishment:

أ - المنشأة الفردية:

Establishment owned by one person (natural person), where no one has partnership in its holding.

هي المنشأة التي يحوزها فرد (شخص طبيعي) ولا يشاركه في حيازتها أحد.

b- Joint-Liability Company:

ب - شركة تضامن:

Company composed of two or more persons and registered with official contract (each partner is joint), i.e. guarantor to other partners jointly. Each of them is responsible absolute responsibility for company's financial commitments within the limits of paid capital, as well as his personal properties.

هي شركة تتكون من شخصين أو أكثر وتسجل بعقد رسمي، (كل شريك فيها متضامن) أي ضامناً لغيره من الشركاء متضامناً معهم، وكل منهم مسؤول عن التزامات الشركة المالية مسؤولية مطلقة في حدود رأس المال المدفوع للشركة وكذلك أملاكه الخاصة.



c- Limited Partnership Company:

Company composed of two or more persons and registered with official contract. It includes two parties of partners: silent partners and acting partners. The company could be composed of one partner of each party. Silent partners are partners stated by name in company's contract and they are responsible limited responsibility for financial commitments of the company within the limits of their share in capital, while responsibility of acting partners is not limited as silent partners in joint-liability companies.

d- Limited Joint-stock Companies:

Company registered with official contract, and composed of party of silent partners and another party of acting partners, same as Partnership Company, however share of silent partners in capital is underwritten shares. Names of these shareholders are not mentioned in company's contract and they are only questioned within the limits of shares value that they shared in.

e- Limited Liability Company:

The following conditions are required to establish such company:

- Composed of two or more partners with official contract and number of partners should not be more than a number stated in concerned country laws and mentioned namely in company's contract.
- Company's capital should not be less than a specific amount determined by concerned country laws.
- Each partner is responsible for company's obligations within the amount of his share in capital only.

ج - شركة التوصية البسيطة:

هي شركة تتكون من شخصين أو أكثر، وتسجل بعقد رسمي وتحتوي على فريقين من الشركاء: شركاء موصون وشركاء متضامنون، وقد تتكون الشركة من شريك واحد من كل فريق. والشركاء الموصون هم شركاء منصوص على أسمائهم في عقد الشركة بصفتهم هذه، وهم مسؤولون عن التزامات الشركة المالية مسؤولية مقيدة في حدود أنصبتهم في رأس المال. أما الشركاء المتضامنون فمسؤوليتهم غير محددة مثل الشركاء المتضامنون في شركات التضامن.

د - شركة التوصية بالأسهم:

هي شركة مسجلة بعقد رسمي ، وتتكون من فريق من الشركاء المتضامين وفريق من الشركاء الموصين، شأنها في ذلك شأن شركة التوصية البسيطة، إلا أن حصة فريق الشركاء الموصين في رأس المال تكون عبارة عن أسهم يُكتتب فيها ، ولا تذكر أسماء هؤلاء المساهمين في عقد الشركة، ولا يُسأل هؤلاء المساهمون عن التزامات الشركة المالية إلا في حدود قيمة الأسهم التي ساهموا بها.

هـ - شركة ذات مسؤولية محدودة:

هي شركة يتطلب قيامها توفر الشروط الأساسية الآتية:

- تتكون من شريكين أو أكثر بعقد رسمي، ولا يزيد عدد الشركاء فيها عن عدد تنص عليه قوانين الدولة المعنية، يذكرون بالاسم في عقد الشركة.
- لا يقل رأس مال الشركة عن مبلغ تحدده قوانين الدولة المعنية.
- كل شريك من الشركاء مسؤول عن الالتزامات المالية للشركة بقدر حصته في رأس المال فقط.



- The company is prohibited in general from practicing work of insurance, banking, saving, receiving deposits or investing funds for others.
- The company is established for a specific period that should be stated in company's articles of incorporation.
- The company's commercial name should be followed with the term "with limited liability (W.L.L.)", i.e. type of such companies could be known from its address or commercial name.

- محظور على الشركة الاشتغال في أعمال التأمين أو أعمال البنوك أو الادخار أو تلقي الودائع أو استثمار الأموال لحساب الغير بوجه عام.

- تؤسس الشركة لمدة محددة ويُنص بالمدة في عقد تأسيس الشركة.

- لا بد أن يكون اسم الشركة التجاري متبوعاً بعبارة ذات مسؤولية محدودة (ذ.م.م) أي أنه يمكن معرفة هذا النوع من الشركات من واقع عنوانها أو أسمها التجاري.

f- Joint-stock Company:

An approval from the supreme authorities in the state should be issued for such companies. It has two types of partners, founder and share holder, and its capital is composed of shares equal in value that are placed for underwriting and could be circulated later. The partners are not questioned for company's financial obligation other than the value of shares they underwritten. The law should state that company's capital should not be less than certain amount and its name usually followed by (SQC)

و - شركة مساهمة:

هي شركة تصدر بها موافقة من الجهات العليا بالدولة، فيها نوعان من الشركاء مؤسسون ومساهمون، ويتكون رأسمالها من أسهم متساوية القيمة تطرح للاكتتاب العام وتكون قابلة للتداول فيما بعد، ولا يُسأل المساهمون عن التزامات الشركة المالية إلا بقدر قيمة الأسهم التي اكتتبوا بها. وينص القانون على أن لا يقل رأس مال الشركة عن مبلغ معين وعادة يتبع اسمها بعبارة (ش.م.ق).

g- Special Joint-stock Company:

Its capital is composed of equal value shares not for underwriting and circulation. Underwriting is for limited number of persons, usually founders, and responsibility of shareholder does not exceed the limit of his shares in company's capital.

ز- شركة مساهمة خاصة:

هي شركة يتكون رأسمالها من أسهم متساوية القيمة غير مطروحة للاكتتاب العام وغير قابلة للتداول وي طرح الاكتتاب فيها لعدد محدود من الأشخاص عادة المؤسسون، ولا تتعدى مسؤولية المساهم حدود حصته من الأسهم في رأسمال الشركة.

h- Foreign Establishment Branch:

An establishment authorized by the state, which is considered as a branch of foreign establishment and usually bears the name of Mother Company. The mother company undertakes to pay all financial obligations of the branch in the state in case of occurrence of any financial obligations in accordance with legal entity of Mother Company.

ح - فرع لمنشأة أجنبية:

وهي منشأة مرخصة في الدولة تعد فرعاً لمنشأة أجنبية وعادة تحمل نفس اسم الشركة الأم، وتتعهد الشركة الأم بتسديد كافة الالتزامات المالية لفرع المنشأة داخل الدولة في حالة حدوث أية التزامات مالية للغير حسب الكيان القانوني للشركة الأم.



i- Governmental:

An establishment owned directly by the state, whether it was related to state's budget or has separate budget.

ط - حكومي:

هي المنشأة التي تعود ملكيتها إلى الدولة مباشرة، سواء كانت مرتبطة بالميزانية العامة للدولة أو لها ميزانية مستقلة.

3- Ownership of Establishment:

This is the sector that the establishment belongs to regarding ownership.

٣ - ملكية المنشأة :

ويقصد به القطاع الذي تنتمي إليه المنشأة من حيث الملكية.

a - Public Sector (Government Establishments):

It includes establishments that practice productive activity of goods

أ - قطاع عام (مؤسسات حكومية):

وتضم المؤسسات التي تمارس نشاطاً إنتاجياً من سلع أو خدمات وتملك الحكومة

b - Joint Sector (Mixed):

The sector that includes establishments that the government contributes in its capital with another entity, whether this entity national or foreign.

ب - قطاع مشترك (مختلط):

وهو القطاع الذي يضم المنشآت التي تساهم الحكومة في رأسمالها مع جهة أخرى سواء كانت هذه الجهة وطنية أو أجنبية.

c - Private Sector:

It includes the establishments that are owned by one individual or group of individuals, whether they were citizens or non-citizens or whether they were natural or corporate bodies. These establishments include as well establishments where citizens or non-citizens participate in its capital and include joint-stock companies where citizens or non-citizens own its capital ... etc.

ج - قطاع خاص:

يضم المنشآت التي يملكها فرد أو مجموعة أفراد سواء كانوا مواطنين أو غير مواطنين وسواء كانوا أشخاصاً طبيعيين أو اعتباريين. وتشمل أيضاً المنشآت التي يشترك في رأسمالها أفراد مواطنون أو غير مواطنين، ويشمل الشركات المساهمة التي يملك رأسمالها مواطنون أو غير مواطنين... الخ.

4- Main Economic Activity:

The activity practiced by the establishment that creates the largest share of total production value of the establishment or it is the activity specified by establishment's owner or manager.

٤ - النشاط الاقتصادي الرئيسي:

هو النشاط الذي تزاوله المنشأة والذي يحقق أكبر حصة في جملة قيمة إنتاج المنشأة أو أكبر عائد للمنشأة أو هو النشاط الذي يحدده صاحب أو مدير المنشأة.



5- Employment (Employees):

All individuals (nationals or foreigners) who are related with work relation to the establishment in exchange for wage that they receive at the end of payment period (daily, weekly or monthly) or without wage. Those persons could be full time or part time employees, males or females or permanent or temporary employees. This includes absent persons due to sick leave, leave of absence, training courses or scholarships.

a- Owners Working in the Establishment:

Holders or capital owners who actually work in the establishment.

b- Unpaid Employees:

Owners, relatives or partners who work in the individual establishment or individual companies (Joint-liability, Limited partnership or Limited joint-stock) full or part time, provided that it is not less than one third of time and do not receive regular wage for their work, and employees of establishment of trainees or experience seekers.

c- Paid Employees:

Persons employed by the establishment for cash or in-kind wage, whether they were permanent or temporary (part time employees). It includes persons absent from work for temporary reasons, such as normal leaves or sick leaves.

d- Specialists:

Persons obtained university degrees or equivalent in their field of specialization.

٥- العمالة (المشتغلون):

هم جميع الأفراد (مواطنون أو أجانب) الذين تربطهم بالمنشأة علاقة عمل مقابل أجر يحصلون عليه نهاية كل فترة صرف (يومي، أسبوعي، شهري) أو بدون أجر سواء كان هؤلاء الأفراد يعملون كل الوقت أو جزءاً منه ذكوراً أو إناثاً دائمين أو مؤقتين، ويشمل ذلك المتغيبون في إجازات مرضية أو اعتيادية أو دورات تدريبية أو منح دراسية.

أ - أصحاب المنشأة العاملين بها:

هم الأفراد الحائزون أو أصحاب رأس المال الذين يعملون فعلاً بالمنشأة.

ب - العاملون بدون أجر:

هم أصحاب العمل أو ذويهم أو شركائهم الذين يعملون بالمنشأة الفردية أو شركات الأشخاص (تضامن، توصية بسيطة، توصية بالأسهم) كل الوقت أو لجزء منه على أن لا يقل عن ثلث الوقت ولا يتقاضون أجراً منتظماً نظير عملهم، وكذلك العاملين بالمنشأة من متدربين أو طالبي خبرة.

ج - العاملون بأجر:

هم الأفراد العاملون بالمنشأة نظير أجر نقدي أو عيني سواء كانوا دائمين أو مؤقتين (مستخدمين جزءاً من الدوام). ويدخل في عداد المشتغلين المتغيبون عن العمل لأسباب مؤقتة مثل الإجازات العادية والمرضية.

د - الأخصائيون:

هم أشخاص حاصلون على مؤهلات جامعية أو ما يعادلها في مجال تخصصهم.



e- Technicians:

Persons who directly or indirectly assist the specialists in research, design, production and maintenance. They have craftsmanship and sufficient knowledge in theoretical information in their field of specialization that enable them to perform their job, comprehend the reasons why the job is done vocationally and purposes that work aim to. They usually bear qualifications in their field of specialization or have long experience in their field of work.

هـ - الفنيون:

هم أشخاص يعاونون الأخصائيين بصفة مباشرة أو غير مباشرة في أعمال البحوث والتصميم والتطوير والإنتاج والصيانة، ولهم مهارات يدوية وإمام كاف بالمعلومات النظرية في مجال تخصصهم تمكنهم من أداء العمل وفهم الأسباب التي من أجلها يؤدي العمل على الوجه المهني والأغراض التي يرمي لها هذا العمل ويحملون عادة مؤهلات في مجال تخصصهم أو لهم خبرات طويلة في مجال عملهم.

6- Compensation of Employees:

٦- تعويضات العاملين:

a) Wages, Salaries and Cash Benefits:

Includes all cash payments due to employees as a compensation for their work before deducting their share in security and pension funds including taxes and the like. It also includes all cash payments that are paid on regular basis (weekly, monthly or other) including payments by piece and special allowances for overtime, night shifts, work in holidays or occasions, work far from their place of residence or in hazardous circumstances. It includes as well allowances paid regularly, such as housing or transport and wages paid for employees that are absent from work for short periods, such as feasts and temporary stoppage of production. It also includes incentives paid to employees in accordance with incentive regulation as well as commissions and bonuses received by establishment's employees.

أ - الأجور والرواتب والمزايا النقدية:

تشمل جميع المدفوعات النقدية المستحقة للعاملين نظير عملهم وذلك قبل استقطاع مساهماتهم في صناديق الضمان والتقاعد متضمنة الضرائب وما شابهها. كما تشمل جميع المدفوعات النقدية التي تدفع على فترات زمنية منتظمة (أسبوعية أو شهرية أو غيرها) بما فيها المدفوعات حسب القطعة والعلاوات الخاصة لقاء العمل الإضافي أو الليلي أو في العطل والمناسبات أو لقاء العمل بعيداً عن محل السكن أو في ظروف خطيرة. كما تشمل العلاوات التي تدفع بصورة منتظمة مثل علاوات السكن أو الانتقال وكذلك الأجور التي تدفع للعاملين لتغيبهم عن العمل لفترات قصيرة مثل الأعياد ولتوقف الإنتاج بصورة مؤقتة. كما تشمل الحوافز المدفوعة للعاملين بموجب نظام الحوافز وكذلك العمولات والإكراميات التي يتلقاها العاملون من المنشأة.

b) Benefits in-kind :

Amount born by the establishment of goods and services that are presented free of charge or for nominal cost to its employees, i.e. meals including the ones consumed during business trips, housing services, lodging, uniforms, car services. It also includes other durable goods that are provided to employees for personal use

ب - المزايا العينية:

هي قيمة ما تتحمله المنشأة من السلع والخدمات التي تقدم مجاناً أو مقابل تكلفة رمزية للعاملين لديها مثل وجبات الطعام والشراب بما فيها التي تستهلك أثناء السفر المتعلق بالعمل وخدمات الإسكان والمبيت والأزياء الموحدة وخدمات السيارات وغيرها من السلع المعمرة التي تُوفّر للاستخدام الشخصي للعاملين



and goods and services that are output of establishment's production, i.e. free travel on board airlines, food products of the establishment, sports facilities, recreation facilities, vacations, transport means, car facilities, kindergartens for employees' children, treatment, health and educational services for employees' children, fees born by establishment on behalf of employees, i.e. residence fees, telephone installation and others.

والسلع والخدمات التي تنتج كمخرجات لعمليات إنتاج المنشأة مثل السفر المجاني على خطوط الطيران أو المنتجات الغذائية للمنشأة وكذلك المرافق الرياضية أو مرافق الترويح أو قضاء الإجازات ووسائل النقل ومرافق السيارات وحضانات لأطفال العاملين والخدمات العلاجية والصحية والتعليمية لأبناء العاملين والرسوم التي تتحملها المنشأة نيابة عن العاملين مثل رسوم الإقامة وتركيب التليفون وغيرها.

7- Revenues of Other Activities:

All revenues received by the establishment for performing secondary economic activities other than the main economic activity, provided that this establishment is unable to separate requirements of production of secondary activities from the main activity.

٧- إيرادات الأنشطة الأخرى:

هي جميع الإيرادات التي تحصل عليها المنشأة وذلك لقيامها بأنشطة اقتصادية ثانوية خلاف النشاط الرئيسي شريطة أن لا تستطيع هذه المنشأة فصل مستلزمات الإنتاج للأنشطة الثانوية عن النشاط الرئيسي.

8- Intermediate Goods:

All goods that are used as input of production, excluding fixed assets, i.e. raw materials, packing and wrapping materials, fuel, oils, energy and electricity, water, spare parts, tools, equipment, stationary, publications and others.

٨- المستلزمات السلعية:

جميع السلع التي تستهلك كمداخلات لعملية الإنتاج، باستثناء الأصول الثابتة كالمواد الخام ومواد التعبئة والتغليف والحزم والوقود والزيوت والقوى والكهرباء والمياه وقطع الغيار والعدد والأدوات المستهلكة والأدوات الكتابية والمطبوعات وغيرها.

9- Intermediate Services:

All services used that help in accomplishing production, such as maintenance expenses, transport services, general transportation, shipping, unloading, rent of equipment and transportation means and others.

٩- المستلزمات الخدمية:

جميع الخدمات التي تستخدم وتساعد على إنجاز عملية الإنتاج كمصروفات الصيانة وخدمات النقل والانتقالات العامة والشحن والتفريغ وإيجارات معدات ووسائل النقل وغيرها.

10- Value Added:

Total value of production less total value of intermediate goods and services (intermediate input).

١٠- القيمة المضافة:

مجموع قيمة الإنتاج والإيرادات الأخرى مطروحاً منها مجموع قيمة المستلزمات السلعية والخدمية (المدخلات الوسيطة).



11- Depreciation:

Decrement (during accounting period) in value of fixed assets owned and used by producer as a result of participation in production operation, wear and tear resulting from ordinary accidents.

١١- الإهلاكات:

التناقص (أثناء الفترة المحاسبية) في قيمة الأصول الثابتة التي يمتلكها ويستعملها المنتج نتيجة لمشاركته في العملية الإنتاجية أو القدم أو التلف الناتج عن حوادث عادية.

12- Taxes on Production and Import (Indirect Taxes):

Compulsory cash or in-kind amounts paid by the establishment to the government. Taxes imposed on producers (for goods and services) regarding production, selling, purchasing or use of goods and services that are usually born on production cost and also includes customs fees.

١٢- الضرائب على الإنتاج والاستيراد (الضرائب غير المباشرة):

هي المبالغ النقدية أو العينية الإلزامية التي تدفعها المنشأة إلى الحكومة، وتشمل الضرائب المفروضة على المنتجين (للسلع والخدمات) فيما يتعلق بالإنتاج والبيع والشراء أو استعمال السلع والخدمات التي تُحْمَل عادة على تكاليف الإنتاج وتشمل كذلك الرسوم الجمركية.

13- Subsidies:

Current payments at no cost presented by government entities, including nonresident government entities, to projects according to levels of its production activities or quantity and value of goods and services that it produces, sells or imports, they are yields for resident producers or importers. In case of resident producers, it could be designed to affect their level of production, prices of selling of their outputs or remuneration of establishment units that work in production field.

١٣- الإعانات:

هي مدفوعات جارية بدون مقابل تقدمها الوحدات الحكومية بما فيها الوحدات الحكومية غير المقيمة إلى المشاريع على أساس مستويات أنشطتها الإنتاجية أو على أساس كميات أو قيمة السلع أو الخدمات التي تنتجها أو تبيعها أو تستوردها، وهي متحصلات بالنسبة للمنتجين والمستوردين المقيمين. وفي حالة المنتجين المقيمين فإنها قد تصمم للتأثير على مستويات إنتاجهم أو على الأسعار التي تبايع بها مخرجاتهم أو على مكافآت الوحدات المؤسسية التي تعمل في مجال الإنتاج.

14- Operating Surplus:

It equals to gross output at producer's price less intermediate consumption (intermediate goods and services) on the basis of purchaser price, compensation of employees, fixed capital depreciation and net indirect taxes (indirect taxes less production subsidies).

١٤- فائض التشغيل:

يساوي الإنتاج الإجمالي على أساس قيمة المنتج مطروحاً منه الاستهلاك الوسيط (المستلزمات السلعية والخدمية) على أساس تكلفة المشتري وتعويضات العاملين واهتلاك رأس المال الثابت وصافي الضرائب غير المباشرة (الضرائب غير المباشرة مطروحاً منها الإعانات الإنتاجية).



15- Fixed Assets:

It is the durable produced assets that are themselves used repeatedly or continuously in process of production for a period more than one year. It includes land, mines reserve, forests and other similar tangible assets that could not be reproduced. It also includes facilities, machinery, equipment and agricultural and animal assets that could be used repeatedly or continuously, i.e. productive fruit trees and reproduction, fattening, milking and draft animals. It includes as well intangible assets such as computer programs and original artwork that are used in production.

16- Fixed Capital Additions During the Year:

It is represented in the value of amount spent during the year on fixed assets of machinery, equipment, buildings, land, means of transport, furniture and other similar tangible assets in order to be used in production of goods and services.

17- Stock:

Market value of stock of final and incomplete goods at a certain time. It includes as well products that are produced by the establishment, which still keep them before entering more alteration on them, sell them, supply them to other establishments or use them in other way. In addition to that it includes products possessed by the establishment in order to be used as intermediate consumption or re-sell them without further alteration.

18- Profit of Shares:

Share of property income matured for shareholders as a result of placing their money at disposal of companies.

١٥ - الأصول الثابتة:

هي الأصول المنتجة المعمرة والتي تستعمل بصورة متكررة أو مستمرة في عمليات إنتاجية لمدة لا تقل عن عام، وتشمل الأراضي واحتياطات المناجم والغابات وغيرها من الأصول المادية المشابهة والتي لا يمكن إعادة إنتاجها، وتشمل الأصول الثابتة فضلاً عن المنشآت والآلات والمعدات الأصول الزراعية والحيوانية التي تستعمل بصورة متكررة أو مستمرة مثل أشجار الفواكه المثمرة وحيوانات الإكثار والتسمين وإدرار الألبان والجر، وكذلك تشمل الأصول غير الملموسة مثل برامج الحاسب والأعمال الفنية الأصلية المستعملة في الإنتاج.

١٦ - الإضافات الرأسمالية الثابتة خلال العام:

تتمثل في قيمة ما تم إنفاقه خلال العام على الأصول الثابتة من آلات ومعدات ومباني وأراضي ووسائل نقل وأثاث وغيرها من الأصول المادية المشابهة وذلك لاستخدامها في إنتاج السلع والخدمات.

١٧ - المخزون:

هو القيمة السوقية للمخزون من السلع التامة الصنع أو نصف المصنعة في لحظة معينة من الزمن. ويتضمن ذلك مخزون المنتجات التي أنتجتها المنشأة والتي لا تزال تحتفظ بها قبل إدخال المزيد من التجهيز عليها أو بيعها أو توريدها إلى منشآت أخرى أو استعمالها بطرق أخرى، كذلك مخزون المنتجات التي تحوز عليها المنشأة من منشآت أخرى بهدف استخدامها للاستهلاك الوسيط أو إعادة بيعها دون إدخال مزيد من التجهيز عليها.

١٨ - أرباح الأسهم:

شكل من أشكال دخل الملكية يستحقه حاملو الأسهم نتيجة لوضع أموالهم تحت تصرف الشركات.

الفصل الأول
إحصاءات الطاقة والصناعة
Chapter 1
Energy and Manufacturing Statistics

عدد المشتغلين وتقديرات تعويضات العاملين حسب الجنسية والنشاط الإقتصادي الرئيسي
احصاءات الطاقة والصناعة



NUMBER OF EMPLOYEES & COMPENSATIONS OF EMPLOYEES BY NATIONALITY & MAIN ECONOMIC ACTIVITY
ENERGY AND MANUFACTURING STATISTICS

2017

Table No (1) (Value QR.000)

جدول رقم (1) القيمة ألف ريال قطري

رمز النشاط Activity Code	Main Economic Activity	تعويضات العاملين Compensations of Employees			عدد المشتغلين Number of Employees			النشاط الإقتصادي الرئيسي
		المجموع Total	غير قطريين Non-Qatari	قطريون Qataris	المجموع Total	غير قطريين Non-Qatari	قطريون Qataris	
B	Mining and quarrying	11249470	6913321	4336149	36137	30743	5394	التعدين واستغلال المحاجر
06	Extraction of crude petroleum and natural gas	9592098	5359109	4232989	16124	10929	5195	استخراج النفط الخام والغاز الطبيعي
08	Other mining and quarrying	68845	66577	2268	2339	2320	19	الأنشطة الأخرى للتعدين واستغلال المحاجر
09	Mining support service activities	1588527	1487635	100892	17674	17494	180	أنشطة خدمات دعم التعدين
C	Manufacturing	8635384	7189149	1446235	123147	120627	2520	الصناعة التحويلية
10	Manufacture of food products	346430	336538	9892	9421	9382	39	صنع المنتجات الغذائية
11	Manufacture of beverages	145331	143279	2052	2920	2915	5	صنع المشروبات
13	Manufacture of textiles	19533	19333	200	595	582	13	صنع المنسوجات
14	Manufacture of wearing apparel	237661	229762	7899	12550	12447	103	صنع الملابس
15	Manufacture of leather and related products	815	815	0	70	69	1	صنع المنتجات الجلدية والمنتجات ذات الصلة
16	Manufacture of wood and of products of wood and cork, except furniture, manufacture of articles of straw and plaiting materials	270692	268246	2446	6514	6494	20	صنع الخشب ومنتجات الخشب والفلين ، باستثناء الأثاث ، صنع أصناف من القش ومواد الضفر
17	Manufacture of paper and paper products	33924	32512	1412	1033	1023	10	صنع الورق ومنتجات الورق
18	Printing and reproduction of recorded media	316465	292769	23696	4112	4033	79	الطباعة واستنساخ وسائط الأعلام المسجلة
19	Manufacture of coke and refined petroleum products	429711	271836	157875	809	672	137	صنع فحم الكوك والمنتجات النفطية المكررة
20	Manufacture of chemicals and chemical products	2757331	1793953	963378	8925	7345	1580	صنع المواد الكيميائية والمنتجات الكيميائية
21	Manufacture of basic pharmaceutical products and pharmaceutical preparations	5884	5884	0	256	255	1	صنع المنتجات الصيدلانية الأساسية والمستحضرات الصيدلانية
22	Manufacture of rubber and plastics products	293925	281112	12813	6837	6789	48	صنع منتجات المطاط واللدائن
23	Manufacture of other non-metallic mineral products	1085007	1052501	32506	25102	24981	121	صنع منتجات المعادن اللافلزية الأخرى
24	Manufacture of basic metals	1102470	890225	212245	4684	4417	267	صنع الفلزات القاعدية
25	Manufacture of fabricated metal products, except machinery and equipment	1058830	1051207	7623	27394	27361	33	صنع منتجات المعادن المشكلة باستثناء الآلات والمعدات
27	Manufacture of electrical equipment	120659	120465	194	2232	2215	17	صنع المعدات الكهربائية
28	Manufacture of machinery and equipment n.e.c.	71638	71638	0	1731	1731	0	صنع الآلات والمعدات غير المصنفة في موضع آخر
29	Manufacture of motor vehicles, trailers and semi-trailers	10690	10575	115	423	420	3	صنع المركبات ذات المحركات والمركبات المقطورة ونصف المقطورة
30	Manufacture of other transport equipment	42656	40194	2462	325	321	4	صنع معدات النقل الأخرى

عدد المشتغلين وتقديرات تعويضات العاملين حسب الجنسية والنشاط الإقتصادي الرئيسي
احصاءات الطاقة والصناعة



NUMBER OF EMPLOYEES & COMPENSATIONS OF EMPLOYEES BY NATIONALITY & MAIN ECONOMIC ACTIVITY
ENERGY AND MANUFACTURING STATISTICS

2017

Table No (1) (Value QR.000)

جدول رقم (1) القيمة ألف ريال قطري

رمز النشاط Activity Code	Main Economic Activity	تعويضات العاملين Compensations of Employees			عدد المشتغلين Number of Employees			النشاط الإقتصادي الرئيسي
		المجموع Total	غير قطريين Non-Qatari	قطريون Qataris	المجموع Total	غير قطريين Non-Qatari	قطريون Qataris	
31	Manufacture of furniture	180766	176956	3810	5121	5103	18	صنع الأثاث
32	Other manufacturing	8010	8010	0	146	146	0	الصناعة التحويلية الأخرى
33	Repair and installation of machinery and equipment	96956	91339	5617	1947	1926	21	إصلاح وتركيب الآلات والمعدات
D	Electricity, gas, steam and air conditioning supply	1383990	628078	755912	4859	3405	1454	إمدادات الكهرباء والغاز والبخار وتكييف الهواء
35	Electricity, gas, steam and air conditioning supply	1383990	628078	755912	4859	3405	1454	توصيل الكهرباء والغاز والبخار وتكييف الهواء
E	Water supply; sewerage, waste management and remediation activities	186392	178101	8291	2526	2501	25	إمدادات المياه، أنشطة الصرف الصحي وإدارة النفايات ومعالجتها
37	Sewerage	38243	38243	0	691	691	0	الصرف الصحي
38	Waste collection, treatment and disposal activities; materials recovery	120902	112611	8291	1457	1434	23	أنشطة جمع النفايات ومعالجتها وتصريفها، واسترجاع المواد
39	Remediation activities and other waste management services	27247	27247	0	378	376	2	أنشطة المعالجة وخدمات إدارة النفايات الأخرى
Total		21455236	14908649	6546587	166669	157276	9393	المجموع

تقديرات القيمة المضافة حسب النشاط الإقتصادي الرئيسي

احصاءات الطاقة والصناعة

ESTIMATES OF VALUE ADDED BY MAIN ECONOMIC ACTIVITY
ENERGY AND MANUFACTURING STATISTICS
2017



Table No (2) (Value QR.000)

جدول رقم (٢) القيمة ألف ريال قطري

رمز نشاط Activity Code	Main Economic Activity	القيمة المضافة الصافية Net Value Added	الإهلاكات Depreciations	القيمة المضافة الإجمالية Gross Value Added	المستلزمات السلعية والخدمية Intermediate Goods & Services			قيمة الإنتاج الإجمالي Value Of Gross Output			النشاط الإقتصادي الرئيسي
					المجموع Total	خدمات Services	سلع Goods	المجموع Total	إيرادات أخرى Other Revenues	منتجات Products	
B	Mining and quarrying	185679255	12703506	198382761	31967912	21498178	10469734	230350673	19760091	210590582	التعدين واستغلال المحاجر
06	Extraction of crude petroleum and natural gas	181537335	11900364	193437699	29013975	20074141	8939834	222451674	17128313	205323361	استخراج النفط الخام والغاز الطبيعي
08	Other mining and quarrying	553268	86413	639681	656567	272604	383963	1296248	157202	1139046	الأنشطة الأخرى للتعدين واستغلال المحاجر
09	Mining support service activities	3588652	716729	4305381	2297370	1151433	1145937	6602751	2474576	4128175	أنشطة خدمات دعم التعدين
C	Manufacturing	46386233	5552707	51938940	61869089	4246638	57622451	113808029	1780286	112027743	الصناعة التحويلية
10	Manufacture of food products	797628	165147	962775	1509446	266111	1243335	2472221	193805	2278416	صنع المنتجات الغذائية
11	Manufacture of beverages	339254	65571	404825	479062	116072	362990	883887	101757	782130	صنع المشروبات
13	Manufacture of textiles	28590	3926	32516	41566	10786	30780	74082	3006	71076	صنع المنسوجات
14	Manufacture of wearing apparel	735565	17186	752751	740316	275408	464908	1493067	174929	1318138	صنع الملابس
15	Manufacture of leather and related products	8340	271	8611	9413	92	9321	18024	0	18024	صنع المنتجات الجلدية والمنتجات ذات الصلة
16	Manufacture of wood and of products of wood and cork, except furniture, manufacture of articles of straw and plaiting materials	376623	48183	424806	427673	75612	352061	852479	19355	833124	صنع الخشب ومنتجات الخشب والفلين ، باستثناء الأثاث ، صنع أصناف من القش ومواد الضفر
17	Manufacture of paper and paper products	71368	20264	91632	128720	9772	118948	220352	2497	217855	صنع الورق ومنتجات الورق
18	Printing and reproduction of recorded media	626608	77309	703917	374407	99954	274453	1078324	198565	879759	الطباعة واستنساخ وسائط الأعلام المسجلة
19	Manufacture of coke and refined petroleum products	10109723	349928	10459651	22356631	522739	21833892	32816282	126627	32689655	صنع فحم الكوك والمنتجات النفطية المكررة
20	Manufacture of chemicals and chemical products	20517288	2812703	23329991	12191420	842471	11348949	35521411	258396	35263015	صنع المواد الكيميائية والمنتجات الكيميائية
21	Manufacture of basic pharmaceutical products and pharmaceutical preparations	23141	7632	30773	30699	2846	27853	61472	3446	58026	صنع المنتجات الصيدلانية الأساسية والمستحضرات الصيدلانية
22	Manufacture of rubber and plastics products	708137	118200	826337	1327155	104932	1222223	2153492	72105	2081387	صنع منتجات المطاط واللدائن
23	Manufacture of other non-metallic mineral products	3275954	643277	3919231	6641040	585594	6055446	10560271	331349	10228922	صنع منتجات المعادن اللافلزية الأخرى
24	Manufacture of basic metals	3663437	1004631	4668068	8315022	561997	7753025	12983090	50791	12932299	صنع الفلزات القاعدية
25	Manufacture of fabricated metal products, except machinery and equipment	3269654	137938	3407592	4186351	372404	3813947	7593943	170214	7423729	صنع منتجات المعادن المشكلة باستثناء الآلات والمعدات
27	Manufacture of electrical equipment	490711	21827	512538	1985086	36138	1948948	2497624	8108	2489516	صنع المعدات الكهربائية
28	Manufacture of machinery and equipment n.e.c.	64810	1017	65827	213469	4080	209389	279296	789	278507	صنع الآلات والمعدات غير المصنفة في موضع آخر

تقديرات القيمة المضافة حسب النشاط الإقتصادي الرئيسي
احصاءات الطاقة والصناعة
ESTIMATES OF VALUE ADDED BY MAIN ECONOMIC ACTIVITY
ENERGY AND MANUFACTURING STATISTICS
2017



Table No (2) (Value QR.000)

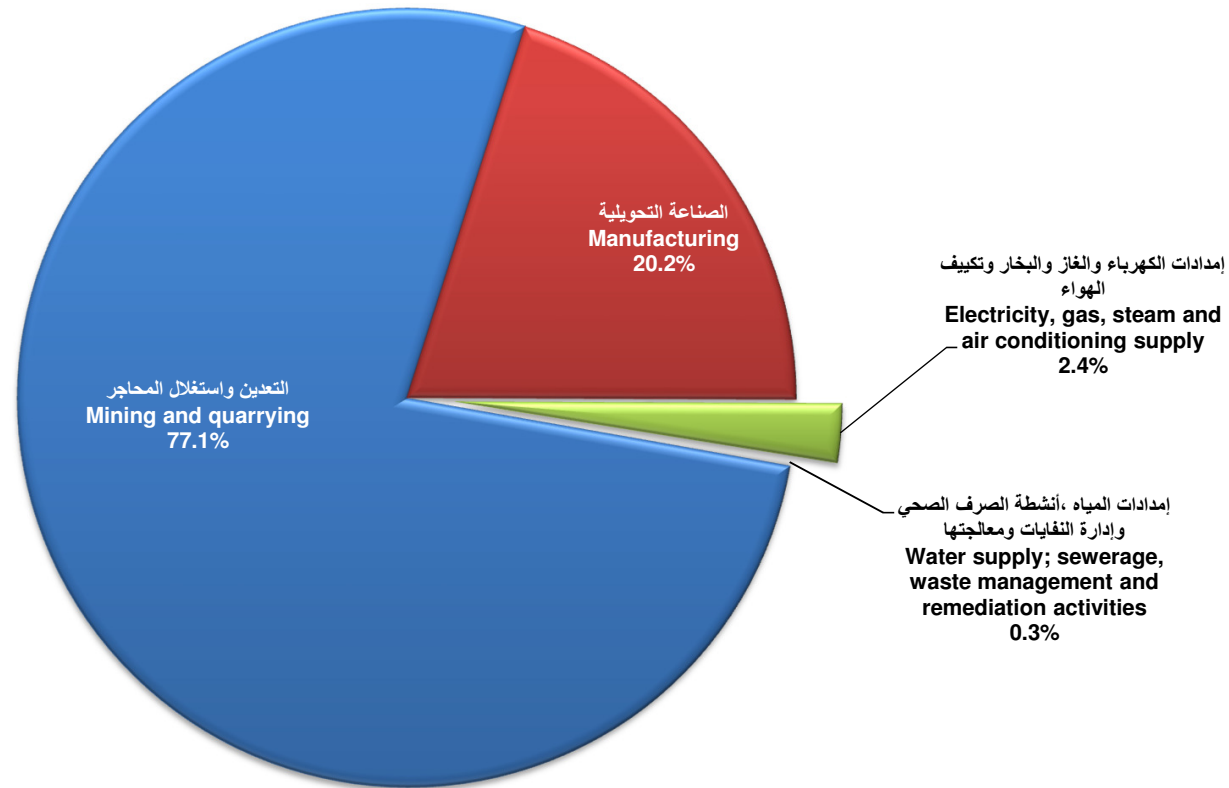
جدول رقم (٢) القيمة ألف ريال قطري

رمز نشاط Activity Code	Main Economic Activity	القيمة المضافة الصافية Net Value Added	الإهلاكات Depreciations	القيمة المضافة الإجمالية Gross Value Added	المستلزمات السليعية والخدمية Intermediate Goods & Services			قيمة الإنتاج الإجمالي Value Of Gross Output			النشاط الإقتصادي الرئيسي
					المجموع Total	خدمات Services	سلع Goods	المجموع Total	إيرادات أخرى Other Revenues	منتجات Products	
29	Manufacture of motor vehicles, trailers and semi-trailers	42377	401	42778	25663	2211	23452	68441	1130	67311	صنع المركبات ذات المحركات والمركبات المقطورة ونصف المقطورة
30	Manufacture of other transport equipment	72231	15580	87811	53716	20252	33464	141527	0	141527	صنع معدات النقل الأخرى
31	Manufacture of furniture	374453	35740	410193	640864	256563	384301	1051057	20742	1030315	صنع الأثاث
32	Other manufacturing	6884	2883	9767	17519	1689	15830	27286	5374	21912	الصناعة التحويلية الأخرى
33	Repair and installation of machinery and equipment	783457	3093	786550	173851	78915	94936	960401	37301	923100	إصلاح وتركيب الآلات والمعدات
D	Electricity, gas, steam and air conditioning supply	5752021	550459	6302480	14285980	519699	13766281	20588460	12265619	8322841	إمدادات الكهرباء والغاز والبخار وتكييف الهواء
35	Electricity, gas, steam and air conditioning supply	5752021	550459	6302480	14285980	519699	13766281	20588460	12265619	8322841	توصيل الكهرباء والغاز والبخار وتكييف الهواء
E	Water supply; sewerage, waste management and remediation activities	630046	38709	668755	371639	222574	149065	1040394	159469	880925	إمدادات المياه، أنشطة الصرف الصحي وإدارة النفايات ومعالجتها
37	Sewerage	119616	10219	129835	71470	53894	17576	201305	82947	118358	الصرف الصحي
38	Waste collection, treatment and disposal activities; materials recovery	367101	20571	387672	257746	156920	100826	645418	75761	569657	أنشطة جمع النفايات ومعالجتها وتصريفها، واسترجاع المواد
39	Remediation activities and other waste management services	143329	7919	151248	42423	11760	30663	193671	761	192910	أنشطة المعالجة وخدمات إدارة النفايات الأخرى
Total		238447555	18845381	257292936	108494620	26487089	82007531	365787556	33965465	331822091	المجموع

تقديرات القيمة المضافة حسب النشاط الإقتصادي الرئيسي
احصاءات الطاقة والصناعة
ESTIMATES OF VALUE ADDED BY MAIN ECONOMIC ACTIVITY
ENERGY AND MANUFACTURING STATISTICS



2017



شكل (1) Graph (1)

أهم المؤشرات الاقتصادية حسب النشاط الاقتصادي الرئيسي
إحصاءات الطاقة والصناعة



MAIN ECONOMIC INDICATORS BY MAIN ECONOMIC ACTIVITY
INDUSTRY AND ENERGY STATISTICS
2017

Table No (3)

جدول رقم (3)

رمز النشاط Activity Code	Main Economic Activity	توزيعات القيمة المضافة الصافية ألف ريال قطري Distribution Of Net Value Added (QR. 000)		نصيب المشتغل من القيمة المضافة الإجمالية ريال قطري Gross Value Per Worker (QR.)	إنتاجية المشتغل ريال قطري Productivity Of Employee (QR.)	نسبة المستلزمات الخدمية إلى قيمة الإنتاج (%) Percentage Of Intermediate Services To Output	نسبة المستلزمات السلعية إلى قيمة الإنتاج (%) Percentage Of Intermediate Goods To Output	متوسط الأجر السني ريال قطري Average Annual Wage (1) (QR.)	النشاط الاقتصادي الرئيسي
		فائض التشغيل Operating Surplus	تعويضات العاملين Compensation Of Employees						
B	Mining and quarrying	174429786	11249470	5489741	6374372	9.33	4.55	311413	التعدين واستغلال المحاجر
06	Extraction of crude petroleum and natural gas	171945238	9592098	11996880	13796308	9.02	4.02	594896	استخراج النفط الخام والغاز الطبيعي
08	Other mining and quarrying	484423	68845	273485	554189	21.03	29.62	29471	الأنشطة الأخرى للتعدين واستغلال المحاجر
09	Mining support service activities	2000125	1588527	243600	373586	17.44	17.36	89930	أنشطة خدمات دعم التعدين
C	Manufacturing	37750848	8635387	421764	924164	3.73	50.63	70346	الصناعة التحويلية
10	Manufacture of food products	451193	346430	102194	262416	10.76	50.29	36874	صنع المنتجات الغذائية
11	Manufacture of beverages	193925	145331	138639	302701	13.13	41.07	49925	صنع المشروبات
13	Manufacture of textiles	9059	19533	54650	124507	14.56	41.55	33445	صنع المنسوجات
14	Manufacture of wearing apparel	497903	237662	59980	118969	18.45	31.14	19083	صنع الملابس
15	Manufacture of leather and related products	7526	815	123024	257485	0.51	51.71	11808	صنع المنتجات الجلدية والمنتجات ذات الصلة
16	Manufacture of wood and of products of wood and cork, except furniture, manufacture of articles of straw and plaiting materials	105932	270692	65214	130869	8.87	41.30	41857	صنع الخشب ومنتجات الخشب والفلين، باستثناء الأثاث، صنع أصناف من القش ومواد الضفر
17	Manufacture of paper and paper products	37444	33923	88704	213312	4.43	53.98	33128	صنع الورق ومنتجات الورق
18	Printing and reproduction of recorded media	310143	316465	171186	262238	9.27	25.45	77205	الطباعة واستنساخ وسائط الإعلام المسجلة
19	Manufacture of coke and refined petroleum products	9680012	429712	12929112	40564008	1.59	66.53	531821	صنع فحم الكوك والمنتجات النفطية المكررة
20	Manufacture of chemicals and chemical products	17759956	2757331	2614004	3979990	2.37	31.95	309430	صنع المواد الكيميائية والمنتجات الكيميائية
21	Manufacture of basic pharmaceutical products and pharmaceutical preparations	17257	5884	120208	240123	4.63	45.31	23075	صنع المنتجات الصيدلانية الأساسية والمستحضرات الصيدلانية
22	Manufacture of rubber and plastics products	414213	293925	120863	314976	4.87	56.76	43167	صنع منتجات المطاط واللدائن
23	Manufacture of other non-metallic mineral products	2190948	1085007	156132	420694	5.55	57.34	43305	صنع منتجات المعادن اللافلزية الأخرى
24	Manufacture of basic metals	2560966	1102471	996599	2771796	4.33	59.72	235420	صنع الفلزات القاعدية
25	Manufacture of fabricated metal products, except machinery and equipment	2210823	1058830	124392	277212	4.90	50.22	38721	صنع منتجات المعادن المشكلة باستثناء الآلات والمعدات
27	Manufacture of electrical equipment	370055	120659	229633	1119008	1.45	78.03	54547	صنع المعدات الكهربائية
28	Manufacture of machinery and equipment n.e.c.	-6828	71638	38028	161350	1.46	74.97	41385	صنع الآلات والمعدات غير المصنفة في موضع آخر
29	Manufacture of motor vehicles, trailers and semi-trailers	31686	10690	101130	161799	3.23	34.27	25393	صنع المركبات ذات المحركات والمركبات المقطورة ونصف المقطورة
30	Manufacture of other transport equipment	29574	42657	270186	435467	14.31	23.64	131252	صنع معدات النقل الأخرى

أهم المؤشرات الاقتصادية حسب النشاط الاقتصادي الرئيسي
احصاءات الطاقة والصناعة



MAIN ECONOMIC INDICATORS BY MAIN ECONOMIC ACTIVITY
INDUSTRY AND ENERGY STATISTICS

2017

Table No (3)

جدول رقم (٣)

رمز النشاط Activity Code	Main Economic Activity	توزيعات القيمة المضافة الصافية ألف ريال قطري Distribution Of Net Value Added (QR. 000)		نصيب المشتغل من القيمة المضافة الإجمالية ريال قطري	إنتاجية المشتغل ريال قطري	نسبة المستلزمات الخدمية إلى قيمة الإنتاج (%)	نسبة المستلزمات السلعية إلى قيمة الإنتاج (%)	متوسط الأجر السني ١ ريال قطري	النشاط الاقتصادي الرئيسي
		فائض التشغيل Operating Surplus	تعويضات العاملين Compensation Of Employees						
31	Manufacture of furniture	193687	180766	80100	205245	24.41	36.56	35354	صنع الأثاث
32	Other manufacturing	-1127	8010	66896	186892	6.19	58.02	55238	الصناعة التحويلية الأخرى
33	Repair and installation of machinery and equipment	686501	96956	403980	493272	8.22	9.88	50003	إصلاح وتركيب الآلات والمعدات
D	Electricity, gas, steam and air conditioning supply	4368031	1383990	1297074	4237180	2.52	66.86	284830	إمدادات الكهرباء والغاز والبخار وتكييف الهواء
35	Electricity, gas, steam and air conditioning supply	4368031	1383990	1297074	4237180	2.52	66.86	284830	توصيل الكهرباء والغاز والبخار وتكييف الهواء
E	Water supply; sewerage, waste management and remediation activities	443653	186392	264748	411873	21.39	14.33	74230	إمدادات المياه، أنشطة الصرف الصحي وإدارة النفايات ومعالجتها
37	Sewerage	81373	38243	187894	291323	26.77	8.73	55829	الصرف الصحي
38	Waste collection, treatment and disposal activities; materials recovery	246198	120902	266074	442976	24.31	15.62	83380	أنشطة جمع النفايات ومعالجتها وتصريفها، واسترجاع المواد
39	Remediation activities and other waste management services	116082	27247	400129	512359	6.07	15.83	72466	أنشطة المعالجة وخدمات إدارة النفايات الأخرى
Total		216992318	21455239	1543736	2194695	7.24	22.42	129055	المجموع

الفصل الثاني
إحصاءات البناء والتشييد
Chapter 2
Building and Construction Statistics



عدد المشتغلين وتقديرات تعويضات العاملين حسب الجنسية والنشاط الإقتصادي الرئيسي
احصاءات البناء والتشييد

NUMBER OF EMPLOYEES & COMPENSATIONS OF EMPLOYEES BY NATIONALITY & MAIN ECONOMIC ACTIVITY
BUILDING & CONSTRUCTION STATISTICS

2017

Table No (4) (Value QR.000)

جدول رقم (٤) القيمة ألف ريال قطري

رمز النشاط Activity code	Main Economic Activity	تعويضات العاملين Compensations of Employees			عدد المشتغلين Number of Employees			النشاط الإقتصادي الرئيسي
		المجموع Total	غير قطريين Non-Qataris	قطريون Qataris	المجموع Total	غير قطريين Non-Qataris	قطريون Qataris	
41	Construction of Buildings	14554749	14490351	64398	419697	418959	738	تشبيد المباني
42	civil engineering	10878112	10798257	79855	204805	204599	206	الهندسة المدنية
43	Specialized Construction activities	7324244	7257785	66459	181308	180938	370	أنشطة التشبيد المتخصصة
Total		32757105	32546393	210712	805810	804496	1314	المجموع



تقديرات الإيرادات حسب المصادر
احصاءات البناء والتشييد

ESTIMATES OF REVENUES BY SOURCE
BUILDING & CONSTRUCTION STATISTICS
2017

Table No (5) (Value QR.000)

جدول رقم (٥) القيمة ألف ريال قطري

Source Of Revenues	الإيرادات Revenues	مصادر الإيرادات
Value of work done during the year as :		
قيمة ما تم تنفيذه خلال السنة من :		
a - Residential Buildings	29485351	أ - المباني السكنية
b - Non-Residential Buildings	50345096	ب - المباني غير السكنية
c - Other Construction Works		ج - الأعمال الإنشائية الأخرى :
1c - Constructions related to natural gas and petroleum activities	8118883	1ج - تشييدات خاصة بالغاز الطبيعي و البترول
2c - Other Constructions	71341580	2ج - تشييدات أخرى
d - Repairs and Maintenance Works	7337706	د - أعمال الصيانة
Other Revenues:	4390146	الإيرادات الأخرى :
Total	171018762	المجموع



تقديرات القيمة المضافة حسب النشاط الاقتصادي الرئيسي
احصاءات البناء والتشييد

ESTIMATES OF VALUE ADDED BY MAIN ECONOMIC ACTIVITY
BUILDING & CONSTRUCTION STATISTICS

2017

Table No (6) (Value QR.000)

جدول رقم (٦) القيمة ألف ريال قطري

رمز نشاط Activity Code	Main Economic Activity	القيمة المضافة الصافية Net Value Added	الإهلاكات Depreciations	القيمة المضافة الإجمالية Gross Value Added	المستلزمات السلعية والخدمات Intermediate Goods & Services			قيمة الإنتاج الإجمالي Value Of Gross Output			النشاط الاقتصادي الرئيسي
					المجموع Total	خدمات Services	سلع Goods	المجموع Total	إيرادات أخرى Other Revenues	انشاءات Constructions	
41	Construction of Buildings	30984567	1973837	32958404	26275223	4574658	21700565	59233627	1506647	57726980	تشبيد المباني
42	civil engineering	16830767	1792931	18623698	22798267	6785034	16013233	41421965	1216384	40205581	الهندسة المدنية
43	Specialized Construction activities	17837217	450737	18287954	15824986	2767354	13057632	34112940	1667115	32445825	أنشطة التشبيد المتخصصة
	Total	65652551	4217505	69870056	64898476	14127046	50771430	134768532	4390146	130378386	المجموع

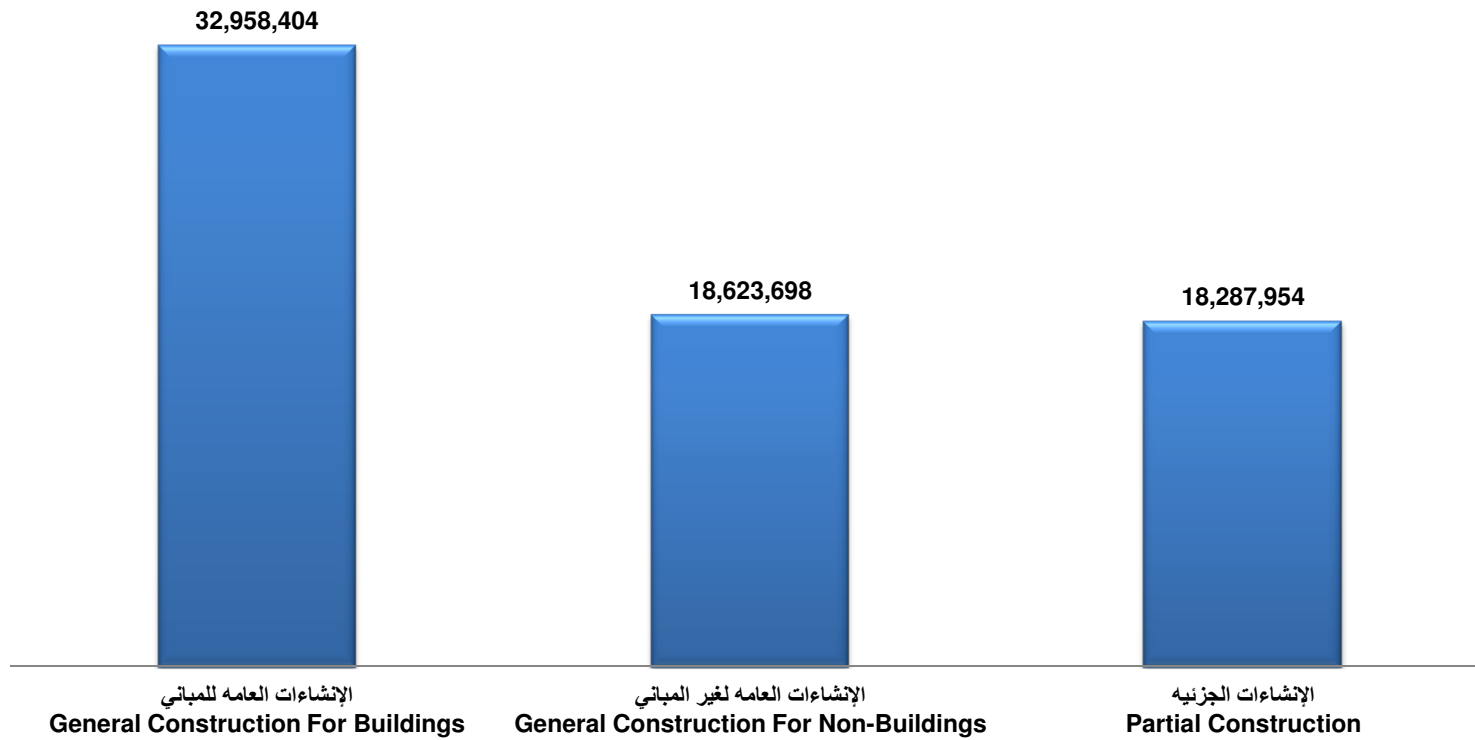


تقديرات القيمة المضافة حسب النشاط الاقتصادي الرئيسي
احصاءات البناء والتشييد

ESTIMATES OF VALUE ADDED BY MAIN ECONOMIC ACTIVITY
BUILDING & CONSTRUCTION STATISTICS

2017

القيمة ألف ريال QR.000



شكل (2) Graph



أهم المؤشرات الاقتصادية حسب النشاط الاقتصادي الرئيسي
احصاءات البناء والتشييد

MAJOR ECONOMIC INDICATORS BY MAIN ECONOMIC ACTIVITY
BUILDING & CONSTRUCTION STATISTICS
2017

Table No (7)

جدول رقم (٧)

رمز النشاط Activity Code	Main Economic Activity	توزيعات القيمة المضافة الصافية ألف ريال قطري Distribution Of Net Value Added (QR. 000)		نصيب المشتغل من القيمة المضافة الاجمالية ريال قطري Gross Value Per Worker (QR.)	إنتاجية المشتغل ريال قطري Productivity Of Employee (QR.)	نسبة المستلزمات الخدمية إلى قيمة الإنتاج (%) Percentage Of Intermediate Services To Output	نسبة المستلزمات السلعية إلى قيمة الإنتاج (%) Percentage Of Intermediate Goods To Output	متوسط الأجر السنوي ١ ريال قطري Average Annual Wage (1) (QR.)	النشاط الاقتصادي الرئيسي
		فائض التشغيل Operating Surplus	تعويضات العاملين Compensation Of Employees						
41	Construction of Buildings	16429818	14554749	78529	141134	8.00	37.00	34748	تشبيد المباني
42	civil engineering	5952656	10878112	90934	202251	16.00	39.00	53145	الهندسة المدنية
43	Specialized Construction activities	10512973	7324244	100867	188149	8.00	38.00	40483	أنشطة التشبيد المتخصصة
Total		32895447	32757105	86708	167246	10.00	38.00	40719	المجموع

(1) Includes Wages , Salaries , Payments in-kind & remuneration of board of directors.

(١) يشمل الأجور والرواتب والمزايا العينية ومكافآت مجلس الإدارة

الفصل الثالث
إحصاءات تجارة الجملة والتجزئة
Chapter 3
Wholesale and Retail Trade Statistics



عدد المشتغلين وتقديرات تعويضات العاملين حسب الجنسية والنشاط الإقتصادي الرئيسي
احصاءات تجارة الجملة والتجزئة

NUMBER OF EMPLOYEES & COMPENSATIONS OF EMPLOYEES BY NATIONALITY & MAIN ECONOMIC ACTIVITY
Wholesale And Retail Trade STATISTICS

2017

Table No (8) (Value QR.000)

جدول رقم (٨) القيمة ألف ريال قطري

رمز النشاط Activity Code	Main Economic Activity	تعويضات العاملين Compensations of Employees			عدد المشتغلين Number of Employees			النشاط الاقتصادي الرئيسي*
		المجموع Total	غير قطريين Non-Qatari	قطريون Qataris	المجموع Total	غير قطريين Non-Qatari	قطريون Qataris	
45	Wholesale and retail trade and repair of motor vehicles and motorcycles	1406443	1371839	34604	20030	19795	235	تجارة الجملة والتجزئة، وإصلاح المركبات ذات المحركات والدراجات النارية
46	Wholesale trade, except of motor vehicles and motorcycles	1865378	1792431	72947	32597	32402	195	تجارة الجملة، باستثناء المركبات ذات المحركات والدراجات النارية
47	Retail trade, except of motor vehicles and motorcycles	6968260	6719793	248467	135379	133709	1670	تجارة التجزئة، باستثناء المركبات ذات المحركات والدراجات النارية
Total		10240081	9884063	356018	188006	185906	2100	المجموع

(1) Includes Wages, Salaries, Payments in-kind & remuneration of board of directors.

(١) يشمل الأجور و الرواتب و المزايا العينية و مكافآت مجلس الإدارة



تقديرات القيمة المضافة حسب النشاط الاقتصادي الرئيسي
احصاءات تجارة الجملة والتجزئة
ESTIMATES OF VALUE ADDED BY MAIN ECONOMIC ACTIVITY
Wholesale And Retail Trade STATISTICS
2017

Table No (9) (Value QR.000)

جدول رقم (٩) القيمة ألف ريال قطري

رمز نشاط Activity Code	Main Economic Activity	القيمة المضافة الصافية Net Value Added	الإهلاكات Depreciations	القيمة المضافة الإجمالية Gross Value Added	المستلزمات السليمة والخدمية Intermediate Goods & Services			قيمة الإنتاج الإجمالي Value Of Gross Output			النشاط الاقتصادي الرئيسي
					المجموع Total	خدمات Services	سلع Goods	المجموع Total	إيرادات أخرى Other Revenues	منتجات Products	
45	Wholesale and retail trade and repair of motor vehicles and motorcycles	4682772	450517	5133289	1120470	986849	133621	6253759	652681	5601078	تجارة الجملة والتجزئة، وإصلاح المركبات ذات المحركات والدراجات النارية
46	Wholesale trade, except of motor vehicles and motorcycles	7087680	428585	7516265	1251069	1026937	224132	8767334	948110	7819224	تجارة الجملة، باستثناء المركبات ذات المحركات والدراجات النارية
47	Retail trade, except of motor vehicles and motorcycles	39990892	1472264	41463156	7596889	6141049	1455840	49060045	9379513	39680532	تجارة التجزئة، باستثناء المركبات ذات المحركات والدراجات النارية
	Total	51761344	2351366	54112710	9968428	8154835	1813593	64081138	10980304	53100834	المجموع

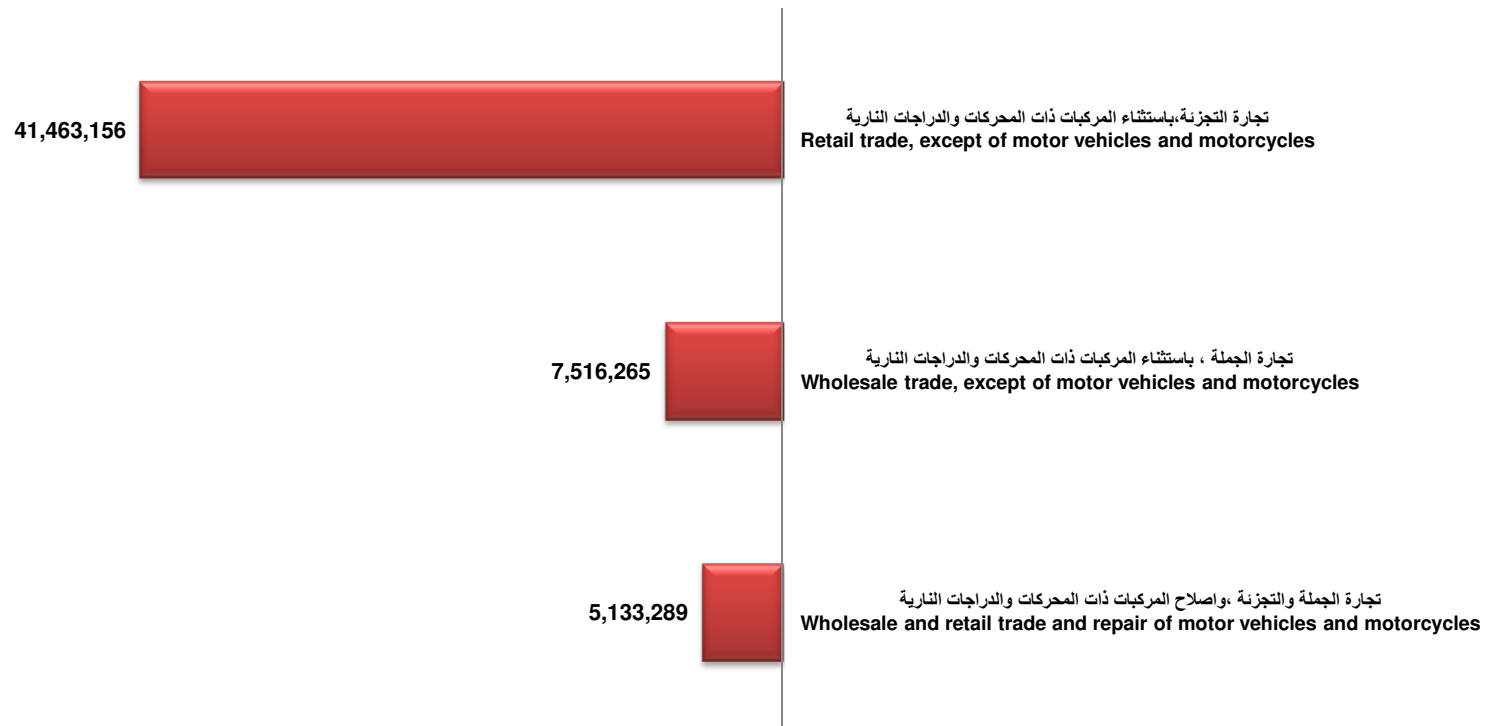


تقديرات القيمة المضافة حسب النشاط الاقتصادي الرئيسي
احصاءات تجارة الجملة والتجزئة

ESTIMATES OF VALUE ADDED BY MAIN ECONOMIC ACTIVITY
Wholesale And Retail Trade STATISTICS

2017

القيمة ألف ريال Value QR.000



شكل (3) Graph



أهم المؤشرات الاقتصادية حسب النشاط الاقتصادي الرئيسي
احصاءات تجارة الجملة والتجزئة

MAJOR ECONOMIC INDICATORS BY MAIN ECONOMIC ACTIVITY
Wholesale And Retail Trade STATISTICS
2017

Table No (10)

جدول رقم (١٠)

رمز النشاط Activity Code	Main Economic Activity	توزيعات القيمة المضافة الصافية ألف ريال قطري Distribution Of Net Value Added (QR. 000)		نصيب المشتغل من القيمة المضافة الاجمالية ريال قطري Gross Value Per Worker (QR.)	إنتاجية المشتغل ريال قطري Productivity Of Employee (QR.)	نسبة المستلزمات الخدمية إلى قيمة الإنتاج (%) Percentage Of Intermediate Services To Output	نسبة المستلزمات السلعية إلى قيمة الإنتاج (%) Percentage Of Intermediate Goods To Output	متوسط الأجر السنوي ١ ريال قطري Average Annual Wage (1) (QR.)	النشاط الاقتصادي الرئيسي
		فائض التشغيل Operating Surplus	تعويضات العاملين Compensation Of Employees						
45	Wholesale and retail trade and repair of motor vehicles and motorcycles	3276329	1406443	256280	312220	15.78	2.14	70846	تجارة الجملة والتجزئة، وإصلاح المركبات ذات المحركات والدراجات النارية
46	Wholesale trade, except of motor vehicles and motorcycles	5222304	1865377	230582	268961	11.71	2.56	57417	تجارة الجملة، باستثناء المركبات ذات المحركات والدراجات النارية
47	Retail trade, except of motor vehicles and motorcycles	33022633	6968260	306275	362390	12.52	2.97	52014	تجارة التجزئة، باستثناء المركبات ذات المحركات والدراجات النارية
Total		41521266	10240080	287824	340846	12.73	2.83	54963	المجموع

(1) Includes Wages, Salaries, Payments in-kind & remuneration of board of directors.

(١) يشمل الأجور والرواتب والمزايا العينية ومكافآت مجلس الإدارة

الفصل الرابع
إحصاءات النقل والاتصالات
Chapter 4
Transport & Communications
Statistics



عدد المشتغلين وتقديرات تعويضات العاملين حسب الجنسية والنشاط الإقتصادي الرئيسي
إحصاءات النقل والاتصالات

NUMBER OF EMPLOYEES & COMPENSATIONS OF EMPLOYEES BY NATIONALITY & MAIN ECONOMIC ACTIVITY
TRANSPORT & COMMUNICATIONS STATISTICS

2017

Table No (11) Value QR.000

جدول رقم (١١) القيمة ألف ريال قطري

رمز النشاط Activity code	Main Economic Activity	تعويضات العاملين Compensations of Employees			عدد المشتغلين Number of Employees			النشاط الإقتصادي الرئيسي
		المجموع Total	غير قطريين Non-Qatari	قطريون Qataris	المجموع Total	غير قطريين Non-Qatari	قطريون Qataris	
49	Land transport and transport via pipelines	982597	940926	41671	29751	29605	146	النقل البري و النقل عبر الأنابيب
50	Water transport	338270	268541	69729	2631	2523	108	النقل المائي
51	Air transport	8105345	7804536	300809	28135	27588	547	النقل الجوي
52	Warehousing and support activities for transportation	620884	600604	20280	8230	8156	74	التخزين وأنشطة الدعم للنقل
53	Postal and courier activities	138555	69415	69140	1064	923	141	أنشطة البريد ونقل الطرود بواسطة مندوبين
61	Telecommunications	1237698	762708	474990	2528	1902	626	الاتصالات
	Total	11423349	10446730	976619	72339	70697	1642	المجموع



تقديرات القيمة المضافة حسب النشاط الاقتصادي الرئيسي
إحصاءات النقل والاتصالات

ESTIMATES OF VALUE ADDED BY MAIN ECONOMIC ACTIVITY
TRANSPORT & COMMUNICATIONS STATISTICS

2017

Table No (12) Value QR.000

جدول رقم (١٢) القيمة ألف ريال قطري

رمز النشاط Activity Code	Main Economic Activity	القيمة المضافة الصافية Net Value Added	الإهلاكات Depreciations	القيمة المضافة الإجمالية Gross Value Added	المستلزمات السلعية والخدمية Intermediate Goods & Services			قيمة الإنتاج Production Value			النشاط الاقتصادي الرئيسي
					المجموع Total	خدمات Services	سلع Goods	المجموع Total	إيرادات أخرى Other Revenues	منتجات Products	
49	Land transport and transport via pipelines	2130023	485429	2615452	1215232	563915	651317	3830684	157968	3672716	النقل البري و النقل عبر الأنابيب
50	Water transport	2575584	902470	3478054	1375524	789145	586379	4853578	377804	4475774	النقل المائي
51	Air transport	8147246	4989946	13137192	29650555	15341869	14308686	42787747	3906149	38881598	النقل الجوي
52	Warehousing and support activities for transportation	1895109	181041	2076150	1217107	595342	621765	3293257	31437	3261820	التخزين وأنشطة الدعم للنقل
53	Postal and courier activities	198335	4992	203327	147106	125378	21728	350433	0	350433	أنشطة البريد ونقل الطرود بواسطة مندوبين
61	Telecommunications	5449037	857937	6306974	1752946	1555098	197848	8059920	36687	8023233	الاتصالات
Total		20395334	7421815	27817149	35358470	18970747	16387723	63175619	4510045	58665574	المجموع

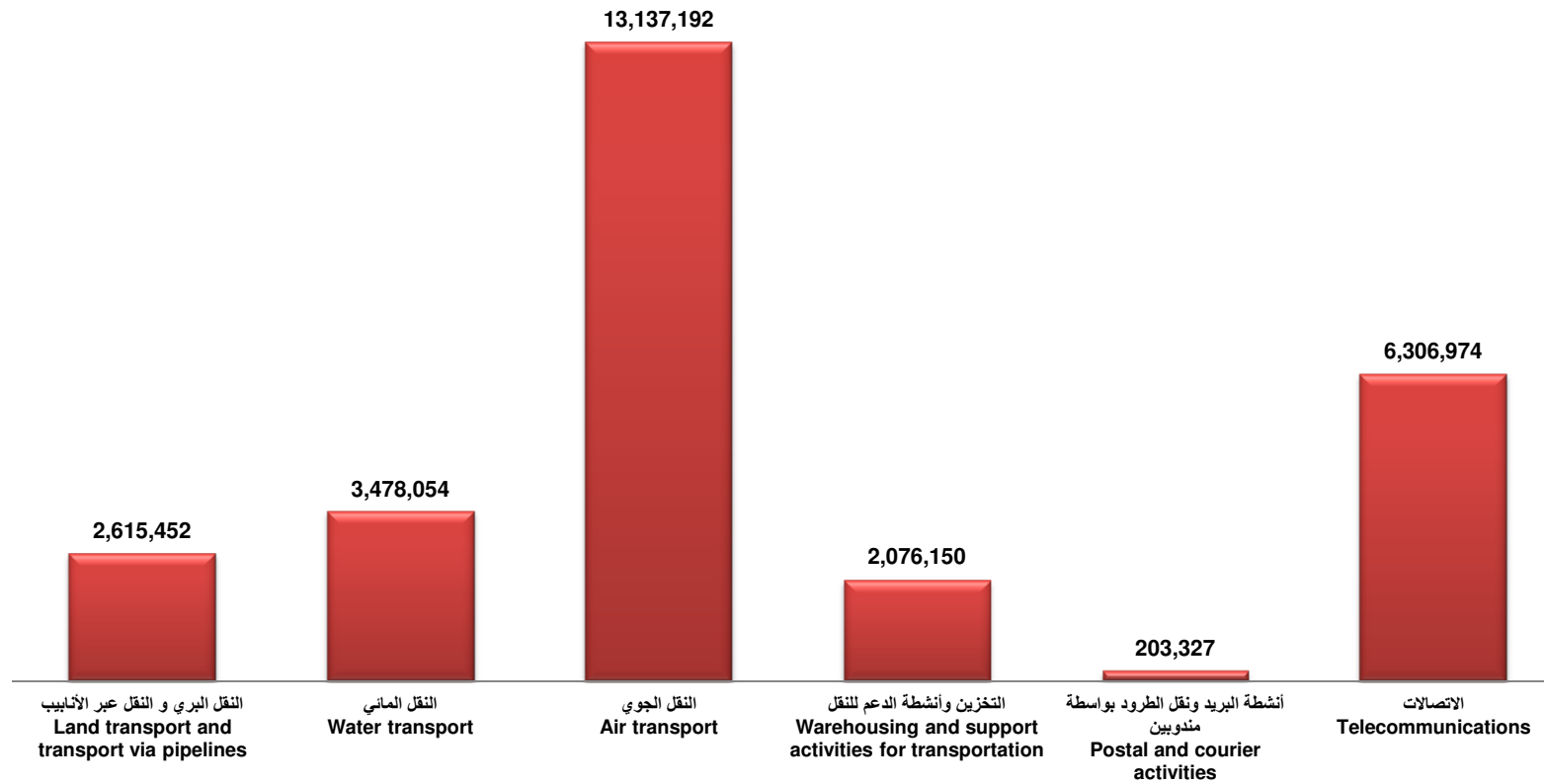


تقديرات القيمة المضافة حسب النشاط الاقتصادي الرئيسي
إحصاءات النقل والاتصالات

ESTIMATES OF VALUE ADDED BY MAIN ECONOMIC ACTIVITY
TRANSPORT & COMMUNICATIONS STATISTICS

2017

القيمة ألف ريال Value QR.000



شكل (2) Graph

أهم المؤشرات الاقتصادية حسب النشاط الاقتصادي الرئيسي
إحصاءات النقل والاتصالات



MAIN ECONOMIC INDICATORS BY MAIN ECONOMIC ACTIVITY
TRANSPORT & COMMUNICATIONS STATISTICS

2017

Table No (13)

جدول رقم (١٣)

رمز النشاط Activity Code	Main Economic Activity	توزيعات القيمة المضافة الصافية ألف ريال قطري Distribution Of Net Value Added (QR. 000)		نصيب المشتغل من القيمة المضافة الاجمالية ريال قطري Gross Value Per Worker (QR.)	إنتاجية المشتغل ريال قطري Productivity Of Employee (QR.)	نسبة المستلزمات الخدمية إلى قيمة الإنتاج (%) Percentage Of Intermediate Services To Output	نسبة المستلزمات السلعية إلى قيمة الإنتاج (%) Percentage Of Intermediate Goods To Output	متوسط الأجر السنوي ١ ريال قطري Average Annual Wage (1) (QR.)	النشاط الاقتصادي الرئيسي
		فائض التشغيل Operating Surplus	تعويضات العاملين Compensation Of Employees						
49	Land transport and transport via pipelines	1147428	982596	87911	128758	14.72	17.00	33157	النقل البري و النقل عبر الأنابيب
50	Water transport	2237314	338270	1321951	1844765	16.26	12.08	128571	النقل المائي
51	Air transport	41902	8105345	466934	1520801	35.86	33.44	288088	النقل الجوي
52	Warehousing and support activities for transportation	1274226	620885	252266	400153	18.08	18.88	75829	التخزين وأنشطة الدعم للنقل
53	Postal and courier activities	59781	138554	191096	329354	35.78	6.20	130220	أنشطة البريد ونقل الطرود بواسطة مندوبين
61	Telecommunications	4211339	1237698	2494847	3188260	19.29	2.45	494091	الاتصالات
Total		8971990	11423348	384539	873327	30.03	25.94	158310	المجموع

(1)Includes Wages, Salaries, Payments in-kind & remuneration of board of directors.

(١) يشمل الأجور و الرواتب و المزايا العينية و مكافآت مجلس الإدارة

الفصل الخامس
إحصاءات الفنادق والمطاعم
Chapter 5
Hotels and Restaurants Statistics



عدد المشتغلين وتقديرات تعويضات العاملين حسب الجنسية والنشاط الإقتصادي الرئيسي
احصاءات الفنادق والمطاعم

NUMBER OF EMPLOYEES & COMPENSATIONS OF EMPLOYEES BY NATIONALITY & MAIN ECONOMIC ACTIVITY
RESTAURANTS AND HOTEL STATISTICS

2017

Table No (14) Value QR.000

جدول رقم (١٤) القيمة ألف ريال قطري

رمز النشاط Activity code	Main Economic Activity	تعويضات العاملين Compensations of Employees			عدد المشتغلين Number of Employees			النشاط الإقتصادي الرئيسي
		المجموع Total	غير قطريين Non-Qatari	قطريون Qataris	المجموع Total	غير قطريين Non-Qatari	قطريون Qataris	
55	Accommodation	1443540	1407739	35801	22142	22075	67	الإقامة
56	Food and beverage service activities	1568891	1556674	12217	54505	54388	117	أنشطة خدمات الأطعمة والمشروبات
	Total	3012431	2964413	48018	76647	76463	184	المجموع

تقديرات القيمة المضافة حسب النشاط الاقتصادي الرئيسي
احصاءات الفنادق والمطاعم



ESTIMATES OF VALUE ADDED BY MAIN ECONOMIC ACTIVITY
RESTAURANTS AND HOTEL STATISTICS

2017

Table No (15) Value QR.000

جدول رقم (١٥) القيمة ألف ريال قطري

رمز النشاط Activity Code	Main Economic Activity	القيمة المضافة الصافية Net Value Added	الإهلاكات Depreciations	القيمة المضافة الإجمالية Gross Value Added	المستلزمات السلعية والخدمية Intermediate Goods & Services			قيمة الإنتاج Production Value			النشاط الاقتصادي الرئيسي
					المجموع Total	خدمات Services	سلع Goods	المجموع Total	إيرادات أخرى Other Revenues	منتجات Products	
55	Accommodation	2759712	469059	3228771	1812663	705073	1107590	5041434	0	5041434	الإقامة
56	Food and beverage service activities	2351240	374565	2725805	4017895	1322268	2695627	6743700	0	6743700	أنشطة خدمات الأطعمة والمشروبات
Total		5110952	843624	5954576	5830558	2027341	3803217	11785134	0	11785134	المجموع

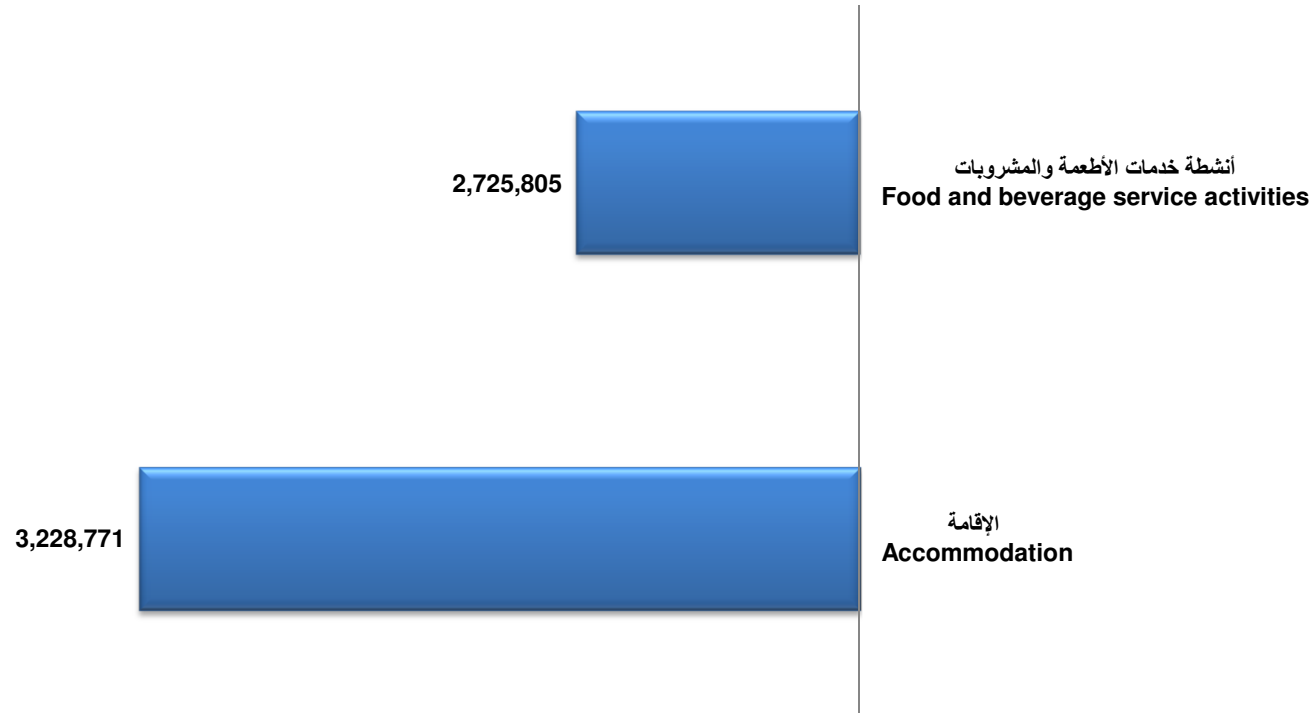


تقديرات القيمة المضافة حسب النشاط الاقتصادي الرئيسي
احصاءات الفنادق والمطاعم

ESTIMATES OF VALUE ADDED BY MAIN ECONOMIC ACTIVITY
RESTAURANTS AND HOTEL STATISTICS

2017

القيمة ألف ريال Value QR.000



شكل (5) Graph



أهم المؤشرات الاقتصادية حسب النشاط الاقتصادي الرئيسي
احصاءات الفنادق والمطاعم

MAJOR ECONOMIC INDICATORS BY MAIN ECONOMIC ACTIVITY
RESTAURANTS AND HOTEL STATISTICS

2017

Table No (16)

جدول رقم (١٦)

رمز النشاط Activity Code	Main Economic Activity	توزيعات القيمة المضافة الصافية ألف ريال قطري Distribution Of Net Value Added (QR. 000)		نصيب المشتغل من القيمة المضافة الاجمالية ريال قطري Gross Value Per Worker (QR.)	إنتاجية المشتغل ريال قطري Productivity Of Employee (QR.)	نسبة المستلزمات الخدمية إلى قيمة الإنتاج (%) Percentage Of Intermediate Services To Output	نسبة المستلزمات السلعية إلى قيمة الإنتاج (%) Percentage Of Intermediate Goods To Output	متوسط الأجر السنوي ١ ريال قطري Average Annual Wage (1) (QR.)	النشاط الاقتصادي الرئيسي
		فائض التشغيل Operating Surplus	تعويضات العاملين Compensation Of Employees						
55	Accommodation	1316173	1443539	145821	227686	13.99	21.97	65239	الإقامة
56	Food and beverage service activities	782348	1568892	50010	123726	19.61	39.97	28863	أنشطة خدمات الأطعمة والمشروبات
	المجموع	2098521	3012431	77688	153759	17.20	32.27	39387	Total

(1) Includes Wages, Salaries, Payments in-kind & remuneration of board of directors.

(١) يشمل الأجور و الرواتب و المزايا العينية و مكافآت مجلس الإدارة.

الفصل السادس
إحصاءات البنوك والتأمين
Chapter 6
Banks & Insurance Statistics

إحصاءات البنوك
Banks Statistics

عدد المشتغلين وتقديرات تعويضات العاملين حسب الجنسية و جنسية البنك
احصاءات البنوك



NUMBER OF EMPLOYEES & ESTIMATES OF COMPENSATIONS OF EMPLOYEES BY NATIONALITY & BANK
NATIONALITY
BANKS STATISTICS

2017

Table No. (17) (Value QR. 000)

جدول رقم (١٧) القيمة ألف ريال قطري

Bank Nationality	تعويضات العاملين Compensation of Employees			عدد المشتغلين Number of Employees			جنسية البنك
	المجموع Total	غير قطريين Non-Qatari	قطريون Qataris	المجموع Total	غير قطريين Non-Qatari	قطريون Qataris	
	Qatari	4309187	2400894	1908293	9763	6419	
Arabic	111795	90017	21778	362	268	94	عربية
European	180134	146457	33677	443	357	86	أوروبية
Other	5873	5520	353	84	74	10	أخرى
Total	4606989	2642888	1964101	10652	7118	3534	المجموع



قيمة الإنتاج الإجمالي والقيمة المضافة حسب جنسية البنوك
احصاءات البنوك

VALUE OF GROSS OUTPUT & VALUE ADDED BY BANK NATIONALITY
BANKS STATISTICS

2017

Table No. (18) (Value QR. 000)

جدول رقم (١٨) القيمة ألف ريال قطري

Particulars	Bank Nationality جنسية البنك					البيان
	المجموع Total	أخرى Other	أوروبية European	عربية Arabic	قطرية Qatari	
A- Gross Output						أ- الإنتاج الإجمالي
1- Interest Received	45972229	70315	502148	636316	44763450	١- الفوائد المحصلة
2- Interest Paid	20498405	20703	61716	224012	20191974	٢- الفوائد المدفوعة
3- Revenue of Bonds	3281819	8899	5628	0	3267292	٣- إيرادات أوراق مالية
4- Other Revenues	7137325	20336	510546	161084	6445359	٤- الإيرادات الأخرى
Total (1-2+3+4)	35892968	78847	956606	573388	34284127	المجموع (١-٢+٣+٤)
B- Cost Of Production						ب- مستلزمات الإنتاج
1- Goods	222993	500	4967	5241	212285	١- سلعية
2- Services	3448767	20902	168373	75441	3184051	٢- خدمية
3- Commission Paid	135828	51	26409	3421	105947	٣- العمولات المدفوعة
Total (1+2+3)	3807588	21453	199749	84103	3502283	المجموع (١+٢+٣)
C- Gross Value Added (A-B)	32085380	57394	756857	489285	30781844	ج- القيمة المضافة الإجمالية (أ-ب)
D- Depreciation	652987	1052	11814	7650	632471	د- الإهلاك
E- Net Value Added (C-D)	31432393	56342	745043	481635	30149373	هـ- القيمة المضافة الصافية (ج-د)
F- Compensations Of Employees	4606989	5873	180133	111795	4309188	و- تعويضات العاملين
G- Operating Surplus (E-F)	26825404	50469	564910	369840	25840185	ز- فائض التشغيل (هـ-و)

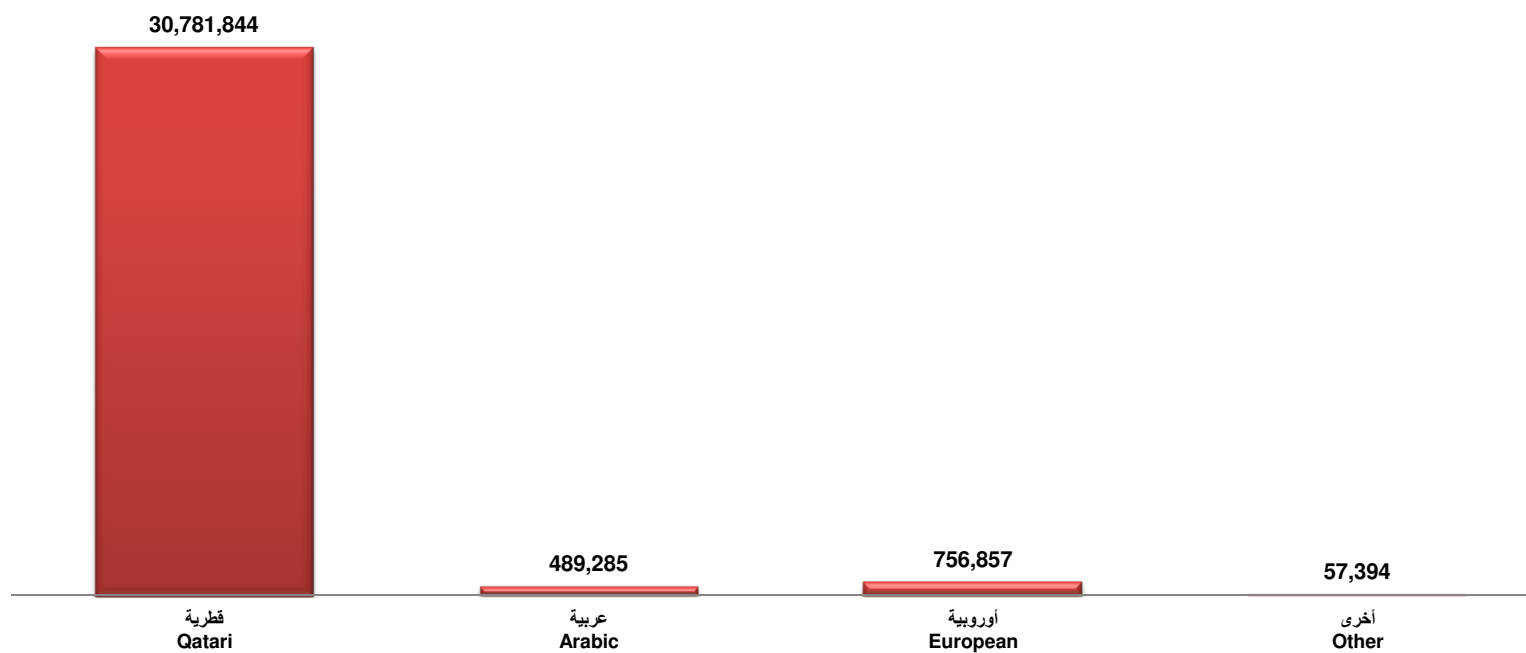


تقديرات القيمة المضافة حسب النشاط الاقتصادي الرئيسي
احصاءات البنوك

ESTIMATES OF VALUE ADDED BY MAIN ECONOMIC ACTIVITY
BANKS STATISTICS

2017

القيمة ألف ريال QR.000 Value



شكل (6) Graph

أهم المؤشرات الإقتصادية حسب جنسية البنك
احصاءات البنوك



MAIN ECONOMIC INDICATORS BY BANK NATIONALITY
BANKS STATISTICS

2017

Table No. (19)

جدول رقم (١٩)

Bank Nationality	نصيب المشتغل من القيمة المضافة الاجمالية ريال قطري Gross Value Per Worker (QR.)	إنتاجية المشتغل ريال قطري Productivity Of Employee (QR.)	نسبة المستلزمات الخدمية إلى قيمة الإنتاج Percentage Of Intermediate Services To Output	نسبة المستلزمات السلعية إلى قيمة الإنتاج Percentage Of Intermediate Goods To Output	متوسط الأجر السنوي ١ ريال قطري Average Annual Wage (1) (QR.)	جنسية البنك
QATARI	3152908	3511638	9.29	0.62	441379	قطرية
ARABIC	1351616	1583945	13.16	0.91	308826	عربية
EUROPEAN	1708483	2159384	17.60	0.52	406621	أوروبية
OTHER	683265	938657	26.51	0.63	69914	أخرى
Total	3012146	3369599	9.61	0.62	432500	المجموع

(1) Includes Wages, Salaries, Payments in-kind & remuneration of board of directors.

(١) يشمل الأجور و الرواتب و المزايا العينية و مكافآت مجلس الإدارة.

إحصاءات التأمين
Insurance Statistics



عدد المشتغلين وتقديرات تعويضات العاملين حسب الجنسية وجنسية شركة التأمين
احصاءات التأمين

NUMBER OF EMPLOYEES & ESTIMATES OF COMPENSATIONS OF EMPLOYEES BY
NATIONALITY & NATIONALITY OF INSURANCE COMPANY
INSURANCE STATISTICS
2017

Table No. (20) (Value QR. 000)

جدول رقم (٢٠) القيمة ألف ريال قطري

Nationality of Insurance Company	تعويضات العاملين Compensations Of Employees			عدد المشتغلين Number of Employees			جنسية شركة التأمين
	المجموع Total	غير قطريين Non-Qatari	قطريون Qataris	المجموع Total	غير قطريين Non-Qatari	قطريون Qataris	
	Qatari	252947	210646	42301	1174	1043	
Arabic	39581	39142	439	266	253	13	عربية
Other	6523	6523	0	21	21	0	أخرى
Total	299051	256311	42740	1461	1317	144	المجموع

عدد و قيمة و ثائق التأمين حسب النوع وجنسية شركة التأمين
احصاءات التأمين



NUMBER & VALUE OF INSURANCE POLICIES BY TYPE & NATIONALITY OF INSURANCE COMPANY
INSURANCE STATISTICS

2017

Table No. (21) (Value QR. 000)

جدول رقم (٢١) القيمة ألف ريال قطري

Type	المجموع Total		أخرى Other		عربية Arabic		قطرية Qatari		النوع
	القيمة Value	العدد Number	القيمة Value	العدد Number	القيمة Value	العدد Number	القيمة Value	العدد Number	
Cars	24079045	740701	0	0	5055031	127241	19024014	613460	السيارات
Cargo & Transport	213088983	21080	1103038	178	17902335	8732	194083610	12170	النقل و الشحن
Fire & Theft	393090875	8992	4379453	289	92322856	2697	296388566	6006	الحريق و السرقة
Other \ Life	672629400	92826	18654614	40020	113747848	21112	540226938	31694	أخرى / الحياة
Total	1302888303	863599	24137105	40487	229028070	159782	1049723128	663330	المجموع

قيمة الإنتاج الإجمالي والقيمة المضافة حسب جنسية شركة التأمين
احصاءات التأمين



VALUE OF GROSS OUTPUT & VALUE ADDED BY NATIONALITY OF INSURANCE COMPANY
INSURANCE STATISTICS

2017

Table No. (22) (Value QR. 000)

جدول رقم (٢٢) القيمة ألف ريال قطري

Particulars	جنسية شركة التأمين Nationality of Insurance Company				البيان
	المجموع Total	أخرى Other	عربية Arabic	قطرية Qatari	
A- Gross Output					أ- الإنتاج الإجمالي
1- Net Collected Premiums	3185490	200707	280253	2704530	١- الأقساط المحصلة الصافية
2- Net Claims Paid	4388729	14311	2520022	1854396	٢- التعويضات المدفوعة الصافية
3- Commissions Received	223205	14153	25946	183106	٣- العمولات المحصلة
4- Income From Investing Technical Reserves	7259	0	86	7173	٤- الدخل من استثمار الاحتياطي
5- Change In Tehnical Reserves	238078	79198	-26501	185381	٥- التغير في الاحتياطي الفني
6- Other Revenues	30869	1312	4506	25051	٦- إيرادات أخرى
Total (1-2+3+4-5+6)	1088016	122663	85270	880083	المجموع (٦+٥-٤+٣+٢-١)
B- Cost Of Production					ب- مستلزمات الإنتاج
1- Goods	13721	236	3510	9975	١- سلعية
2- Services	321811	5989	21171	294651	٢- خدمية
3- Commission Paid	376937	46063	33387	297487	٣- العمولات المدفوعة
Total (1+2+3)	712469	52288	58068	602113	المجموع (٣+٢+١)
C- Gross Value Added (A-B)	375547	70375	27202	277970	ج- القيمة المضافة الإجمالية (أ - ب)
D- Depreciation	34363	194	10274	23895	د- الإهلاك
E- Net Value Added (C-D)	341184	70181	16928	254075	هـ- القيمة المضافة الصافية (ج - د)
F- Compensation Of Employees	299052	6523	39582	252947	و- تعويضات العاملين
G- Operating Surplus (E-F)	42132	63658	-22654	1128	ز- فائض التشغيل (هـ - و)

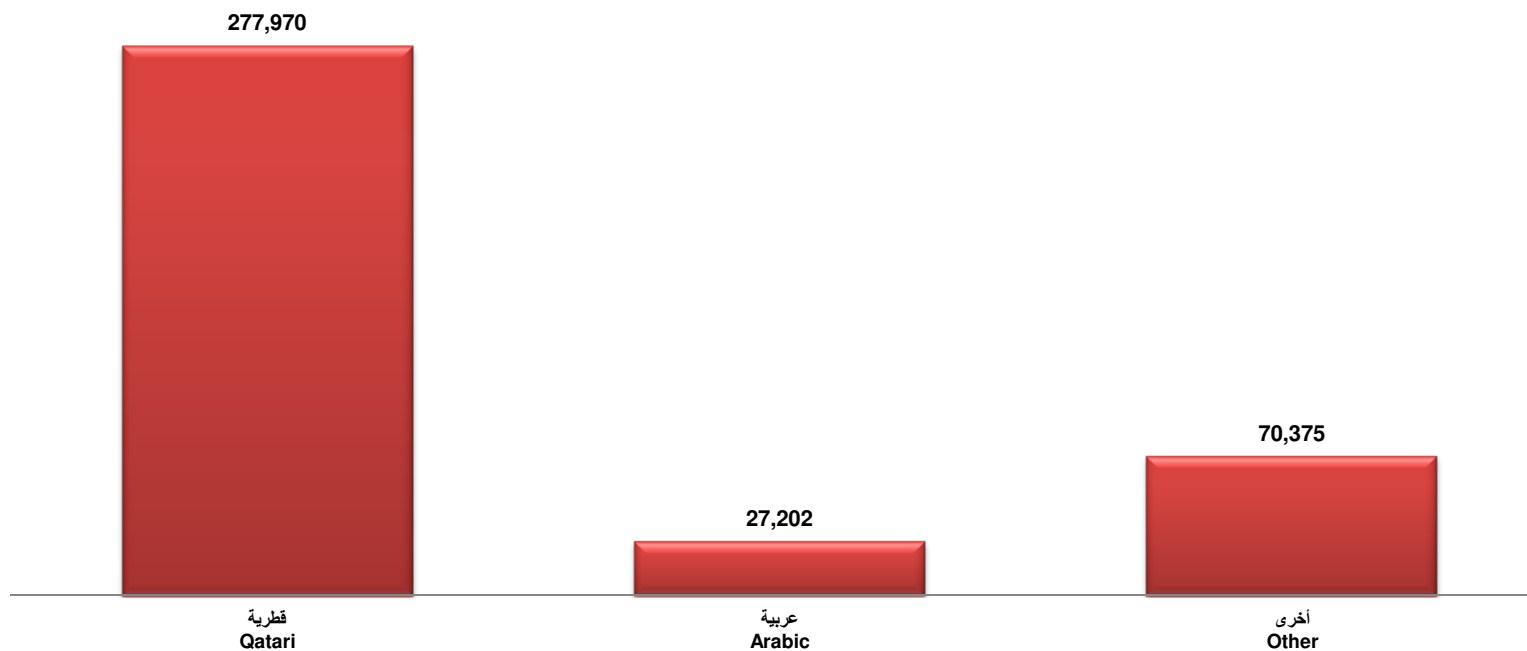


تقديرات القيمة المضافة حسب النشاط الاقتصادي الرئيسي
احصاءات التأمين

ESTIMATES OF VALUE ADDED BY MAIN ECONOMIC ACTIVITY
INSURANCE STATISTICS

2017

القيمة ألف ريال Value QR.000



شكل (7) Graph

أهم المؤشرات الإقتصادية حسب جنسية شركة التأمين
احصاءات التأمين



MAIN ECONOMIC INDICATORS BY NATIONALITY OF INSURANCE COMPANY
INSURANCE STATISTICS

2017

Table No. (23)

جدول رقم (٢٣)

Nationality of Insurance Company	نصيب المشتغل من القيمة المضافة الاجمالية ريال قطري	إنتاجية المشتغل ريال قطري	نسبة المستلزمات الخدمية إلى قيمة الإنتاج (%)	نسبة المستلزمات السلعية إلى قيمة الإنتاج (%)	متوسط الأجر السنوي ١ ريال قطري	جنسية شركة التأمين
	Gross Value Per Worker (QR.)	Productivity Of Employee (QR.)	Percentage Of Intermediate Services To Output	Percentage Of Intermediate Goods To Output	Average Annual Wage (1) (QR.)	
Qatari	236772	749645	33.48	1.13	215457	قطرية
Arabic	102263	320562	24.83	4.12	148803	عربية
Other	3351133	5841060	4.88	0.19	310627	أخرى
Total	257047	744706	29.58	1.26	204690	المجموع

(1) Includes Wages, Salaries, Payments in-kind & remuneration of board of directors.

(١) يشمل الأجور و الرواتب و المزايا العينية و

الفصل السابع
إحصاءات خدمات الأعمال
Chapter 7
Business Services Statistics

عدد المشتغلين وتقديرات تعويضات العاملين حسب الجنسية والنشاط الاقتصادي الرئيسي
احصاءات خدمات الاعمال



NUMBER OF EMPLOYEES & COMPENSATIONS OF EMPLOYEES BY NATIONALITY & MAIN ECONOMIC ACTIVITY
BUSINESS SERVICES STATISTICS

2017

جدول رقم (٢٤) القيمة ألف ريال قطري

Table No. (24) (Value QR. 000)

رمز النشاط Activity Code	النشاط الاقتصادي الرئيسي	تعويضات العاملين Compensations Of Employees			عدد المشتغلين Number of Employees			Main Economic Activity
		المجموع Total	غير قطريين Non-Qatari	قطريون Qataris	المجموع Total	غير قطريين Non-Qatari	قطريون Qataris	
59	Motion picture, video and television programme production, sound recording and music publishing ac	28202	27272	930	463	449	14	أنشطة إنتاج الأفلام والبرامج التلفزيونية والتسجيلات الصوتية ونشر الموسيقى
62	Computer programming, consultancy and related activities	192664	190151	2513	1862	1854	8	أنشطة البرمجة الحاسوبية والخبرة الاستشارية وما يتصل بها من أنشطة
64	Financial service activities, except insurance and pension funding	772115	575898	196217	3007	2614	393	أنشطة الخدمات المالية ، فيما عدا تمويل التأمين وصناديق المعاشات
66	Activities auxiliary to financial service and insurance activities	497497	363035	134462	4249	4084	165	الأنشطة المساعدة لأنشطة الخدمات المالية وأنشطة التأمين
68	Real estate activities	2502375	1575679	926696	16800	15952	848	الأنشطة العقارية
69	Legal and accounting activities	578927	572024	6903	2474	2440	34	الأنشطة القانونية وأنشطة المحاسبة
70	Activities of head offices; management consultancy activities	746179	692774	53405	3767	3691	76	أنشطة المكاتب الرئيسية ، والأنشطة الاستشارية في مجال الإدارة
71	Architectural and engineering activities; technical testing and analysis	4253965	4225741	28224	25034	24941	93	الأنشطة المعمارية والهندسية ، والاختبارات الفنية والتحليل
72	Scientific research and development	1063	1063	0	7	7	0	البحث العلمي والتطوير
73	Advertising and market research	491948	451131	40817	5431	5220	211	أبحاث الإعلان والسوق
74	Other professional, scientific and technical activities	207939	200964	6975	3338	3307	31	الأنشطة المهنية والعلمية والتقنية الأخرى
75	Veterinary activities	9101	8913	188	138	136	2	الأنشطة البيطرية
77	Rental and leasing activities	549955	538164	11791	10910	10863	47	الأنشطة الإيجارية
78	Employment activities	936878	931239	5639	33628	33589	39	أنشطة الاستخدام
79	Travel agency, tour operator, reservation service and related activities	239990	230315	9675	3642	3604	38	وكالات السفر ومنظمو الرحلات السياحية وخدمات الحجز والأنشطة المتصلة بها
80	Security and investigation activities	885593	875944	9649	31728	31698	30	أنشطة الأمن والتحقيقات
81	Services to buildings and landscape activities	1226294	1218889	7405	53302	53238	64	أنشطة تقديم الخدمات للمباني وتجميل المواقع
82	Office administrative, office support and other business support activities	136081	135545	536	2794	2786	8	الأنشطة الإدارية للمكاتب ، وأنشطة الدعم للمكاتب وغير ذلك من أنشطة الدعم للأعمال
Total		14256766	12814741	1442025	202574	200473	2101	المجموع

تقديرات القيمة المضافة حسب النشاط الاقتصادي الرئيسي
احصاءات خدمات الاعمال



ESTIMATES OF VALUE ADDED BY MAIN ECONOMIC ACTIVITY
BUSINESS SERVICES STATISTICS
2017

Table No. (25) (Value QR. 000)

جدول رقم (٢٥) القيمة ألف ريال قطري

رمز النشاط Activity Code	Main Economic Activity	القيمة المضافة الصافية Net Value Added	الإهلاكات Depreciations	القيمة المضافة الإجمالية Gross Value Added	المستلزمات السليعية والخدمية Intermediate Goods & Services			قيمة الإنتاج Production Value			النشاط الاقتصادي الرئيسي
					المجموع Total	خدمات Services	سلع Goods	المجموع Total	إيرادات أخرى Other Revenues	منتجات Products	
59	Motion picture, video and television programme production, sound recording and music publishing ac	145015	32568	177583	105645	80995	24650	283228	65526	217702	أنشطة إنتاج الأفلام والبرامج التلفزيونية والتسجيلات الصوتية ونشر الموسيقى
62	Computer programming, consultancy and related activities	344840	16982	361822	208916	63023	145893	570738	3929	566809	أنشطة البرمجة الحاسوبية والخبرة الاستشارية وما يتصل بها من أنشطة
64	Financial service activities, except insurance and pension funding	3914760	1166656	5081416	393385	333441	59944	5474801	509409	4965392	أنشطة الخدمات المالية، فيما عدا تمويل التأمين وصناديق المعاشات
66	Activities auxiliary to financial service and insurance activities	1169155	66651	1235806	343176	298176	45000	1578982	80643	1498339	الأنشطة المساعدة لأنشطة الخدمات المالية وأنشطة التأمين
68	Real estate activities	21884334	923477	22807811	2704707	2331047	373660	25512518	992754	24519764	الأنشطة العقارية
69	Legal and accounting activities	896022	10381	906403	170548	15248	15300	1076951	6882	1070069	الأنشطة القانونية وأنشطة المحاسبة
70	Activities of head offices; management consultancy activities	1098497	10680	1109177	261484	208382	53102	1370661	52066	1318595	أنشطة المكاتب الرئيسية، والأنشطة الاستشارية في مجال الإدارة
71	Architectural and engineering activities; technical testing and analysis	8130809	133606	8264415	2026926	1851239	175687	10291341	70547	10220794	الأنشطة المعمارية والهندسية، والاختبارات الفنية والتحليل
72	Scientific research and development	2240	564	2804	1125	475	650	3929	0	3929	البحث العلمي والتطوير
73	Advertising and market research	1321005	46062	1367067	455416	234554	220862	1822483	217154	1605329	أبحاث الإعلان والسوق
74	Other professional, scientific and technical activities	426211	28131	454342	148058	79618	68440	602400	1723	600677	الأنشطة المهنية والعلمية والتقنية الأخرى
75	Veterinary activities	29039	521	29560	6514	3954	2560	36074	2507	33567	الأنشطة البيطرية
77	Rental and leasing activities	1256284	547399	1803683	879495	583282	296213	2683178	150100	2533078	الأنشطة الإيجارية
78	Employment activities	1567120	63100	1630220	468590	359000	109590	2098810	117576	1981234	أنشطة الاستخدام
79	Travel agency, tour operator, reservation service and related activities	506595	27832	534427	281838	258806	23032	816265	54595	761670	وكالات السفر ومنظمو الرحلات السياحية وخدمات الحجز والأنشطة المتصلة بها
80	Security and investigation activities	1463789	18416	1482205	227457	137209	90248	1709662	4169	1705493	أنشطة الأمن والتحقيقات
81	Services to buildings and landscape activities	2135834	105164	2240998	704414	385498	318916	2945412	81425	2863987	أنشطة تقديم الخدمات للمباني وتجميل المواقع
82	Office administrative, office support and other business support activities	451038	15122	466160	148389	60930	87459	614549	8445	606104	الأنشطة الإدارية للمكاتب، وأنشطة الدعم للمكاتب وغير ذلك من أنشطة الدعم للأعمال
	Total	46742587	3213312	49955899	9536083	7424877	2111206	59491982	2419450	57072532	المجموع

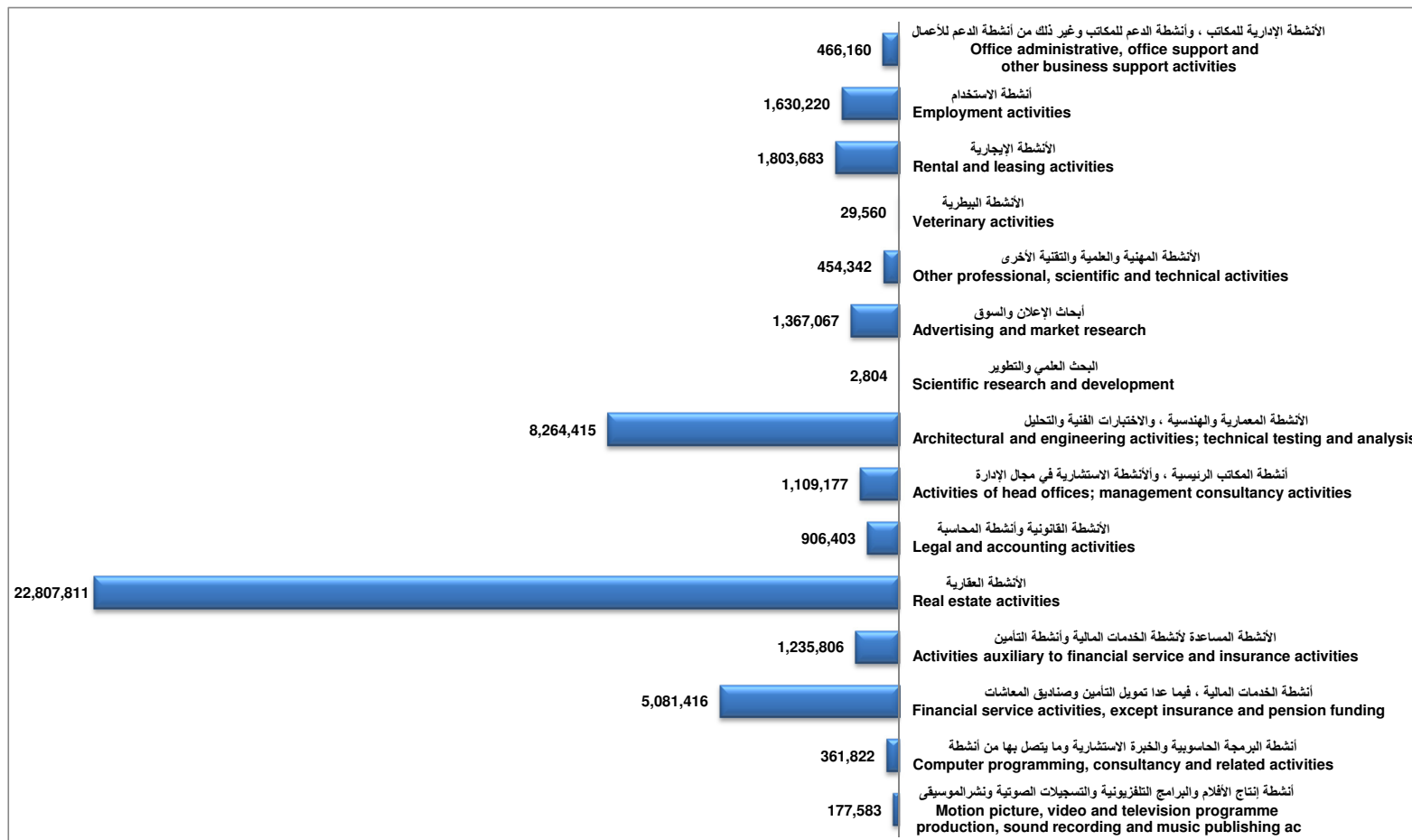
تقديرات القيمة المضافة حسب النشاط الاقتصادي الرئيسي
إحصاءات خدمات الأعمال



ESTIMATES OF VALUE ADDED BY MAIN ECONOMIC ACTIVITY
BUSINESS SERVICES STATISTICS

2017

القيمة ألف ريال QR.000



شكل (8) Graph

أهم المؤشرات الاقتصادية حسب النشاط الاقتصادي الرئيسي

احصاءات خدمات الأعمال

MAJOR ECONOMIC INDICATORS BY MAIN ECONOMIC ACTIVITY
BUSINESS SERVICES STATISTICS

2017



Table No (26)

جدول رقم (٢٦)

رمز النشاط Activity Code	Main Economic Activity	توزيعات القيمة المضافة الصافية		نسب المشتغل من القيمة المضافة الاجمالية	إنتاجية المشتغل	نسبة المستلزمات الخدمية إلى قيمة الإنتاج (%)	نسبة المستلزمات السلعية إلى قيمة الإنتاج (%)	متوسط الأجر السنوي ١	النشاط الاقتصادي الرئيسي			
		القيمة الف ريال قطري (Value QR. 000)								ريال قطري (QR.)	ريال قطري (QR.)	متوسط الأجر السنوي ١
		فائض التشغيل Operating Surplus	تعويضات العاملين Compensation Of Employees									
59	Motion picture, video and television programme production, sound recording and music publishing ac	116812	28202	383548	611723	28.60	8.70	61711	أنشطة إنتاج الأفلام والبرامج التلفزيونية والتسجيلات الصوتية ونشر الموسيقى			
62	Computer programming, consultancy and related activities	152177	192664	194319	306519	11.04	25.56	103806	أنشطة البرمجة الحاسوبية والخبرة الاستشارية وما يتصل بها من أنشطة			
64	Financial service activities, except insurance and pension funding	3142645	772115	1689862	1820685	6.09	1.09	267075	أنشطة الخدمات المالية ، فيما عدا تمويل التأمين وصناديق المعاشات			
66	Activities auxiliary to financial service and insurance activities	671658	497497	290846	371613	18.88	2.85	117667	الأنشطة المساعدة لأنشطة الخدمات المالية وأنشطة التأمين			
68	Real estate activities	19381958	2502375	1357608	1518602	9.14	1.46	149655	الأنشطة العقارية			
69	Legal and accounting activities	317095	578927	366371	435307	14.42	1.42	235816	الأنشطة القانونية وأنشطة المحاسبة			
70	Activities of head offices; management consultancy activities	352319	746179	294446	363860	15.20	3.87	198294	أنشطة المكاتب الرئيسية ، والأنشطة الاستشارية في مجال الإدارة			
71	Architectural and engineering activities; technical testing and analysis	3876843	4253966	330128	411095	17.99	1.71	170869	الأنشطة المعمارية والهندسية ، والاختبارات الفنية والتحليل			
72	Scientific research and development	1177	1063	400556	561314	12.10	16.54	151886	البحث العلمي والتطوير			
73	Advertising and market research	829057	491947	251715	335570	12.87	12.12	94333	أبحاث الإعلان والسوق			
74	Other professional, scientific and technical activities	218273	207939	136112	180468	13.22	11.36	62500	الأنشطة المهنية والعلمية والتقنية الأخرى			
75	Veterinary activities	19937	9101	214193	261401	10.96	7.10	65949	الأنشطة البيطرية			
77	Rental and leasing activities	706329	549955	165324	245938	21.74	11.04	50738	الأنشطة الإيجارية			
78	Employment activities	630242	936878	48478	62413	17.10	5.22	27877	أنشطة الاستخدام			
79	Travel agency, tour operator, reservation service and related activities	266606	239990	146740	224126	31.71	2.82	66040	وكالات السفر ومنظمو الرحلات السياحية وخدمات الحجز والأنشطة المتصلة بها			
80	Security and investigation activities	578197	885593	46716	53885	8.03	5.28	27923	أنشطة الأمن والتحقيقات			
81	Services to buildings and landscape activities	909540	1226294	42043	55259	13.09	10.83	23042	أنشطة تقديم الخدمات للمباني وتجميل المواقع			
82	Office administrative, office support and other business support activities	314957	136081	166843	219953	9.91	14.23	48775	الأنشطة الإدارية للمكاتب ، وأنشطة الدعم للمكاتب وغير ذلك من أنشطة الدعم للأعمال			
Total		32485821	14256766	246606	293680	12.48	3.55	70662	المجموع			

(1) Includes Wages, Salaries, Payments in-kind & remuneration of board of directors.

(١) يشمل الأجور والرواتب و المزايا العينية و مكافآت مجلس الإدارة.

الفصل الثامن
إحصاءات الخدمات الاجتماعية والشخصية
Chapter 8
Personal and Social Services Statistics

عدد المشتغلين و تقديرات تعويضات العاملين حسب الجنسية و النشاط الإقتصادي الرئيسي
احصاءات الخدمات الاجتماعية والشخصية



NUMBER OF EMPLOYEES & ESTIMATE COMPENSATIONS OF EMPLOYEES BY NATIONALITY & MAIN ECONOMIC ACTIVITY
SOCIAL & PERSONAL SERVICE STATISTICS

2017

Table No. (27) (Value QR. 000)

جدول رقم (٢٧) القيمة ألف ريال قطري

رمز النشاط Activity Code	النشاط الاقتصادي الرئيسي	تعويضات العاملين Compensations Of Employees			عدد المشتغلين Number of Employees			Main Economic Activity
		المجموع Total	غير قطريين Non-Qatari	قطريون Qataris	المجموع Total	غير قطريين Non-Qatari	قطريون Qataris	
45	Wholesale and retail trade and repair of motor vehicles and motorcycles	926237	909824	16413	22268	21901	367	تجارة الجملة والتجزئة، وإصلاح المركبات ذات المحركات والدراجات النارية
85	Education	2391727	2352052	39675	26497	26258	239	التعليم
86	Human health activities	1619618	1578876	40742	11454	11265	189	الأنشطة في مجال صحة الإنسان
87	Residential care activities	21802	20235	1567	493	488	5	أنشطة الرعاية مع الإقامة
88	Social work activities without accommodation	2016	2016	0	38	37	1	أنشطة العمل الاجتماعي دون الإقامة
90	Creative, arts and entertainment activities	13271	13271	0	242	242	0	الأنشطة الإبداعية والفنون والترفيه
91	Libraries, archives, museums and other cultural activities	65592	49951	15641	2520	2433	87	أنشطة المكتبات و المحفوظات، والمتاحف والأنشطة الثقافية الأخرى
93	Sports activities and amusement and recreation activities	196845	178386	18459	4053	4017	36	الأنشطة الرياضية والترفيه والتسلية
95	Repair of computers and personal and household goods	59213	56832	2381	1896	1827	69	إصلاح أجهزة الحاسوب والسلع الشخصية والمنزلية
96	Other personal service activities	616564	602653	13911	13266	12835	431	أنشطة الخدمات الشخصية الأخرى
Total		5912885	5764096	148789	82727	81303	1424	المجموع

تقديرات القيمة المضافة حسب النشاط الاقتصادي الرئيسي
إحصاءات الخدمات الاجتماعية والشخصية
ESTIMATES OF VALUE ADDED BY MAIN ECONOMIC ACTIVITY
SOCIAL & PERSONAL SERVICES STATISTICS
2017



Table No (28) Value QR.000

جدول رقم (٢٨) القيمة ألف ريال قطري

رمز النشاط Activity Code	Main Economic Activity	القيمة المضافة الصافية Net Value Added	الإهلاكات Depreciations	القيمة المضافة الإجمالية Gross Value Added	المستلزمات السلعية والخدمية Intermediate Goods & Services			قيمة الإنتاج Production Value			النشاط الاقتصادي الرئيسي
					المجموع Total	خدمات Services	سلع Goods	المجموع Total	إيرادات أخرى Other Revenues	منتجات Products	
45	Wholesale and retail trade and repair of motor vehicles and motorcycles	2068704	302848	2371552	1740845	495411	1245434	4112397	809390	3303007	تجارة الجملة والتجزئة، وإصلاح المركبات ذات المحركات والدراجات النارية
85	Education	3425996	273475	3699471	1287519	1034739	252780	4986990	209709	4777281	التعليم
86	Human health activities	2533871	188993	2722864	994982	494231	500751	3717846	140293	3577553	الأنشطة في مجال صحة الإنسان
87	Residential care activities	41727	1140	42867	6383	5179	1204	49250	2	49248	أنشطة الرعاية مع الإقامة
88	Social work activities without accommodation	2758	374	3132	1609	1387	222	4741	50	4691	أنشطة العمل الاجتماعي دون الإقامة
90	Creative, arts and entertainment activities	27680	2414	30094	18848	14472	4376	48942	0	48942	الأنشطة الإبداعية والفنون والترفيهية
91	Libraries, archives, museums and other cultural activities	84328	10842	95170	26414	18966	7448	121584	0	121584	أنشطة المكتبات والمحفوظات، والمتاحف والأنشطة الثقافية الأخرى
93	Sports activities and amusement and recreation activities	388418	36635	425053	288440	139216	149224	713493	91687	621806	الأنشطة الرياضية والترفيه والتسلية
95	Repair of computers and personal and household goods	95492	1552	97044	52286	32206	20080	149330	709	148621	إصلاح أجهزة الحاسوب والسلع الشخصية والمنزلية
96	Other personal service activities	1122681	62508	1185189	580485	381858	198627	1765674	34567	1731107	أنشطة الخدمات الشخصية الأخرى
Total		9791655	880781	10672436	4997811	2617665	2380146	15670247	1286407	14383840	المجموع

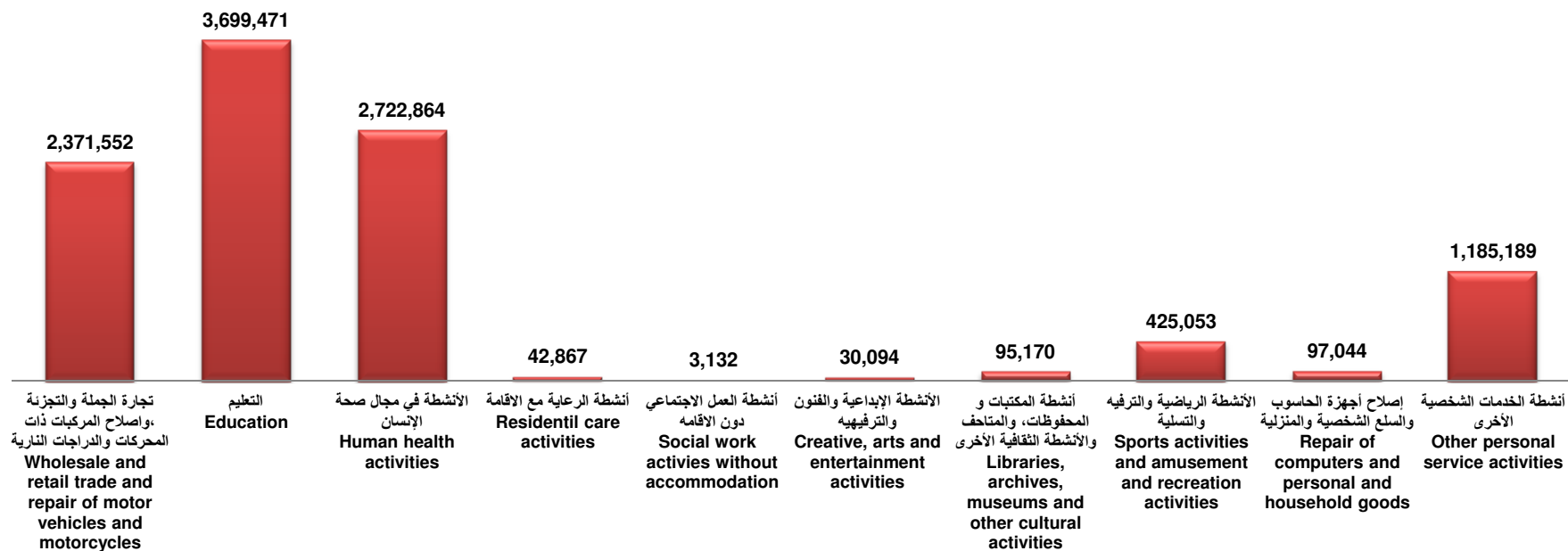


تقديرات القيمة المضافة حسب النشاط الاقتصادي الرئيسي
احصاءات الخدمات الاجتماعية والشخصية

ESTIMATES OF VALUE ADDED BY MAIN ECONOMIC ACTIVITY
SOCIAL & PERSONAL SERVICE STATISTICS

2017

القيمة ألف ريال Value QR.000



شكل (7) Graph



أهم المؤشرات الاقتصادية حسب النشاط الاقتصادي الرئيسي
إحصاءات الخدمات الاجتماعية والشخصية

MAIN ECONOMIC INDICATORS BY MAIN ECONOMIC ACTIVITY
SOCIAL & PERSONAL SERVICES STATISTICS
2017

Table No (29)

جدول رقم (٢٩)

رمز النشاط Activity Code	Main Economic Activity	توزيعات القيمة المضافة الصافية ألف ريال قطري Distribution Of Net Value Added (QR. 000)		نصيب المشتغل من القيمة المضافة الاجمالية ريال قطري Value Added Per Worker (QR.)	إنتاجية المشتغل ريال قطري Productivity Of Employee (QR.)	نسبة المستلزمات الخدمية إلى قيمة الإنتاج (%) Percentage Of Intermediate Services To Output	نسبة المستلزمات السلعية إلى قيمة الإنتاج (%) Percentage Of Intermediate Goods To Output	متوسط الأجر السنوي ريال قطري Average Annual Wage (1) (QR.)	النشاط الاقتصادي الرئيسي
		فائض التشغيل Operating Surplus	تعويضات العاملين Compensation Of Employees						
45	Wholesale and retail trade and repair of motor vehicles and motorcycles	1142466	926238	106500	184677	12.05	30.28	42943	تجارة الجملة والتجزئة، وإصلاح المركبات ذات المحركات والدراجات النارية
85	Education	1034270	2391726	139618	188210	20.75	5.07	90847	التعليم
86	Human health activities	914253	1619619	237722	324589	13.29	13.47	143013	الأنشطة في مجال صحة الإنسان
87	Residential care activities	19925	21802	86951	99898	10.51	2.45	44222	أنشطة الرعاية مع الإقامة
88	Social work activities without accommodation	742	2016	82412	124755	29.27	4.67	54486	أنشطة العمل الاجتماعي دون الإقامة
90	Creative, arts and entertainment activities	14409	13271	124358	202238	29.57	8.94	60051	الأنشطة الإبداعية والفنون والترفيه
91	Libraries, archives, museums and other cultural activities	18736	65592	37766	48248	15.6	6.13	26258	أنشطة المكتبات والمحفوظات، والمتاحف والأنشطة الثقافية الأخرى
93	Sports activities and amusement and recreation activities	191572	196845	104873	176041	19.51	20.91	48979	الأنشطة الرياضية والترفيه والتسلية
95	Repair of computers and personal and household goods	36280	59213	51184	78761	21.57	13.45	32234	إصلاح أجهزة الحاسوب والسلع الشخصية والمنزلية
96	Other personal service activities	506118	616563	89340	133098	21.63	11.25	47978	أنشطة الخدمات الشخصية الأخرى
	Total	3878770	5912884	129008	189421	16.7	15.19	72839	المجموع

(1) Includes Wages, Salaries, Payments in-kind & remuneration of board of directors.

(1) يشمل الأجور والرواتب والمزايا العينية ومكافآت مجلس الإدارة.



www.mdps.gov.qa



PSAqa



PSA_qatar



PSA_qatar